

# Introduction

## ADVANCE ARKANSAS ANALYSIS

### Arkansas's 2013 Freedom Scorecard: How Our State Legislators Voted on Questions of Liberty and Good Government

*Dan Greenberg and Alexander Cartwright*

The legislators who served in the regular session of Arkansas's 89th General Assembly (2013-2014) were regularly faced with choices that tested their commitment to the values that conservative Arkansans expected from them.

Those values included economic freedom, integrity in government, personal liberty, anti-cronyism, Second Amendment rights, smaller government, tax relief, clean elections, and effectiveness and efficiency in our education, health care, and criminal and civil justice systems.

Some legislators failed those tests, while others passed with flying colors.

To find out how your legislator performed, see inside.



The Advance Arkansas Institute and Conduit for Commerce are pleased to present this study of the 2013 voting records of legislators serving in the Arkansas General Assembly. This study discloses and rates legislative votes on roughly 100 notable bills of the 89th General Assembly. Notability, of course, is in the eye of the beholder; in this case, the beholders are the authors and producers of this study. Although it is not the role of AAI or CFC to endorse (or condemn) the performance of any particular legislator, we believe that the statistics below illuminate how the votes of some legislators advanced the well-being of Arkansas citizens, while the votes of other legislators diminished it.

In Section I, we rank the voting records of legislators by totaling up the subscores they earned to derive a final score. We arrived at those subscores by measuring, through their votes on various bills, legislators' fidelity to a dozen different values: clean elections, criminal justice, education reform, economic freedom, Obamacare and health care reform, integrity in government, lawsuit reform, personal liberty, anti-cronyism, Second Amendment rights, smaller government, and tax relief. In Section II, we demonstrate how each of those dozen subscores was derived; we begin by providing a table of twelve subscores for each legislator, which we represent as percentages. We then provide a dozen tables of legislative votes; each table shows how one particular percentage subscore was calculated. In Section III, we give a special distinction to those legislators with the highest final scores – the ones who expressed the most fidelity to those dozen values through their voting records – as “Friends of Freedom.” (Appropriate labels for legislators who did not score as well are probably best left as an exercise for the reader.) In Section IV, we list the recipients of the Calvin Coolidge Award: legislators who, during the final vote, rejected the expansion of Medicaid in Arkansas (the “private option”) received this award. In

Section V, we provide a different index – business climate – in part to demonstrate that readers can use the data in this report to construct their own index, should they so desire.

Notably, this guide does not conclude that any particular vote or voting record is ultimately “good” or “bad.” You, the reader, will have to decide whether our advocacy of free markets, lower taxes, individual responsibility, and limited and transparent government reflects your own values. *To emphasize, this document is far from an absolute measure of any legislator's merit; it certainly does not constitute an endorsement, or anything like an endorsement.* It is intended to be a tool for academic research and public accountability, so that the public can better understand the choices made by their elected representatives.

Not all bills that the House voted on made it to the Senate floor, and not all bills that the Senate voted on made it to the House floor. *Because of this, scores between the House and the Senate are not meaningfully comparable. That is, you can meaningfully compare the scores of two House Members against each other or the scores of two Senators against each others, but you can't meaningfully compare the score of a House Member to a Senator.* More generally, we have avoided the temptation to assign letter grades, or something similar, to various scores. The numbers that are provided are not absolute measures of quality; rather, they are best used to compare one legislator to another.

All legislators face significant challenges. They are typically required to read, understand, and vote on thousands of bills over the course of a legislative session, while being burdened with other duties in the face of extraordinary time pressures. We may disagree with the choices that legislators make, but we respect the burdens of the job they perform.

# I – Total Raw Score

The overall final scores listed below show how often, in our judgment, legislators voted in favor of clean elections, criminal justice, education reform, economic freedom, Obamacare and health care reform, integrity in government, lawsuit reform, personal liberty, anti-cronyism, Second Amendment rights, smaller government, and tax relief. We sorted the legislators in each body by the final score, so that the legislators whose final score is most consistent with these values are at the top of each list. For more information on the calculation of these scores, see “Notes on Methodology” below.

Legislator	Overall Rating	Legislator	Overall Rating	Legislator	Overall Rating
Rep. Westerman	.80	Rep. Catlett	.61	Rep. Wardlaw	.44
Rep. Bell	.79	Rep. C. Douglas	.61	Rep. Word	.44
Rep. D. Meeks	.78	Rep. Ferguson	.61	Rep. Broadaway	.42
Rep. Alexander	.77	Rep. Rice	.61	Rep. Fielding	.42
Rep. Ballinger	.77	Rep. Dale	.60	Rep. H. Wilkins, IV	.39
Rep. Womack	.77	Rep. Steel	.60	Rep. Smith	.38
Rep. Deffenbaugh	.76	Rep. Carnine	.59	Rep. D. Williams	.37
Rep. Fite	.75	Rep. D. Douglas	.59	Rep. Love	.36
Rep. Harris	.75	Rep. Malone	.59	Rep. Walker	.34
Rep. Lea	.75	Rep. Wright	.59		
Rep. Gossage	.73	Rep. Ratliff	.58	Sen. Hester	.77
Rep. Mayberry	.73	Rep. Altes	.57	Sen. Hendren	.76
Rep. Dotson	.72	Rep. Edwards	.57	Sen. Bledsoe	.75
Rep. Hobbs	.72	Rep. Hickerson	.57	Sen. Clark	.73
Rep. Burris	.71	Rep. Julian	.57	Sen. English	.72
Rep. Lowery	.71	Rep. Wren	.57	Sen. Irvin	.72
Rep. S. Meeks	.71	Rep. McCrary	.56	Sen. Stubblefield	.72
Rep. Payton	.71	Rep. Richey	.56	Sen. Hutchinson	.71
Rep. Barnett	.70	Rep. Holcomb	.55	Sen. Hickey	.69
Rep. Farrer	.70	Rep. Jett	.55	Sen. Key	.68
Rep. House	.70	Rep. Lenderman	.55	Sen. Sanders	.68
Rep. Scott	.70	Rep. Kizzia	.54	Sen. Files	.67
Rep. Clemmer	.69	Rep. Magie	.52	Sen. King	.67
Rep. Eubanks	.69	Rep. McElroy	.52	Sen. Sample	.67
Rep. Hammer	.69	Rep. T. Thompson	.52	Sen. Dismang	.65
Rep. Hutchison	.69	Rep. B. Wilkins	.52	Sen. Holland	.65
Rep. Jean	.69	Rep. E. Armstrong	.51	Sen. E. Williams	.65
Rep. Baird	.68	Rep. Hillman	.51	Sen. Woods	.65
Rep. Collins	.68	Rep. Lampkin	.51	Sen. Lamoureux	.64
Rep. Gillam	.68	Rep. Perry	.51	Sen. Caldwell	.63
Rep. Linck	.68	Rep. Whitaker	.51	Sen. Rapert	.63
Rep. Neal	.68	Rep. Nickels	.50	Sen. Pierce	.62
Rep. Biviano	.67	Rep. Overbey	.50	Sen. Maloch	.58
Rep. Kerr	.67	Rep. Sabin	.50	Sen. Ingram	.57
Rep. Miller	.67	Rep. Talley	.50	Sen. Thompson	.57
Rep. Cozart	.66	Rep. Copenhaver	.49	Sen. Wyatt	.57
Rep. Branscum	.65	Rep. Leding	.49	Sen. Bookout	.55
Rep. Davis	.65	Rep. McGill	.49	Sen. Cheatham	.55
Rep. Bragg	.64	Rep. Murdock	.49	Sen. Chesterfield	.55
Rep. Slinkard	.64	Rep. C. Armstrong	.48	Sen. Burnett	.54
Rep. Hopper	.63	Rep. Dickenson	.48	Sen. Teague	.54
Rep. McLean	.63	Rep. Baine	.47	Sen. Lindsey	.52
Rep. Shepherd	.63	Rep. Hawthorne	.46	Sen. Elliott	.51
Rep. Baltz	.62	Rep. Hodges	.46	Sen. Johnson	.45
Rep. Vines	.62	Rep. Wagner	.46	Sen. Flowers	.44

# II – Table of Subscores

Most legislators, and their final score and their percentage subscores, are listed alphabetically below. As described above, we tracked scores in a dozen categories. The leftmost numerical column lists each legislators’ overall score; the other numerical columns list percentages that are derived from the subscores for each category. The basis for each subscore is described in more detail in the following sections: each legislator was awarded a point whenever he or she either voted for a bill that advanced the values in one of our dozen categories or did not vote for a bill that diminished those values. This method of scoring created different maximum final scores and subscores for the House and Senate in some cases.

Legislation is notoriously complex. It is beyond the scope of this report to supply extensive and detailed accounts of each bill that was used to calculate legislators’ final scores. Instead, in addition to the raw vote tables we have supplied, we gave a one- or two-sentence description of the aspect of each bill that was relevant to our judgment. (Although many of these bills became law and therefore received Act numbers, for ease of nomenclature we only used the bill numbers that were originally assigned.) When there were multiple floor votes on a bill, we used the vote that we believe most cleanly illustrated the value at issue that the subscore attempts to measure. The full text of each bill is available at the website of the Arkansas General Assembly, [arkleg.state.ar.us](http://arkleg.state.ar.us).

	CLEAN ELECTIONS	CRIMINAL JUSTICE	EDUCATION	ECONOMIC FREEDOM	OBAMACARE & HEALTHCARE	INTEGRITY IN GOVERNMENT	LAWSUIT REFORM	PERSONAL LIBERTY	ANTI-CRONYISM	SECOND AMENDMENT	SMALLER GOVERNMENT	TAX RELIEF
Rep. Alexander	75%	100%	90%	67%	89%	80%	80%	71%	100%	71%	78%	67%
Rep. Altes	63%	57%	80%	33%	56%	80%	100%	43%	50%	71%	33%	100%
Rep. C. Armstrong	75%	57%	50%	11%	11%	40%	60%	71%	80%	43%	67%	67%
Rep. E. Armstrong	50%	43%	70%	44%	44%	60%	40%	57%	60%	29%	67%	100%
Rep. Baine	50%	43%	80%	11%	11%	60%	40%	43%	70%	71%	56%	67%
Rep. Baird	88%	100%	50%	78%	33%	90%	60%	86%	60%	71%	78%	100%
Rep. Ballinger	75%	100%	90%	67%	100%	90%	80%	57%	80%	71%	78%	100%
Rep. Baltz	50%	71%	90%	33%	22%	50%	80%	86%	80%	100%	78%	67%
Rep. Barnett	63%	71%	70%	44%	100%	80%	80%	86%	70%	86%	78%	67%
Rep. Bell	100%	100%	90%	78%	100%	70%	100%	71%	90%	71%	89%	0%
Rep. Biviano	63%	71%	100%	33%	22%	90%	80%	86%	90%	86%	56%	100%
Rep. Bragg	50%	86%	100%	44%	22%	80%	80%	86%	80%	71%	56%	67%
Rep. Branscum	50%	43%	100%	67%	33%	70%	80%	71%	80%	71%	89%	67%
Rep. Broadaway	50%	29%	60%	11%	22%	60%	40%	43%	70%	29%	44%	100%
Rep. Burris	75%	100%	90%	56%	22%	70%	80%	86%	80%	86%	89%	100%
Rep. Carnine	38%	57%	90%	22%	67%	70%	80%	57%	80%	86%	67%	0%
Rep. Catlett	50%	43%	100%	33%	22%	70%	80%	86%	80%	100%	56%	67%
Rep. Clemmer	75%	71%	90%	44%	67%	80%	80%	71%	70%	86%	78%	67%
Rep. Collins	63%	86%	80%	67%	22%	70%	80%	71%	100%	71%	89%	67%
Rep. Copenhaver	38%	57%	70%	33%	11%	50%	60%	71%	50%	100%	56%	33%
Rep. Cozart	50%	71%	70%	56%	78%	70%	80%	57%	60%	100%	78%	33%
Rep. Dale	63%	43%	60%	67%	56%	80%	80%	86%	70%	57%	78%	0%
Rep. Davis	63%	86%	100%	67%	22%	70%	40%	86%	80%	71%	67%	67%
Rep. Deffenbaugh	88%	71%	100%	56%	78%	70%	80%	71%	100%	100%	78%	67%
Rep. Dickenson	38%	29%	70%	33%	22%	70%	60%	71%	50%	71%	44%	67%
Rep. Dotson	63%	100%	90%	78%	100%	60%	60%	71%	60%	71%	78%	100%
Rep. C. Douglas	63%	57%	70%	78%	89%	70%	60%	71%	50%	71%	33%	67%
Rep. D. Douglas	63%	43%	90%	44%	33%	60%	60%	71%	60%	71%	89%	67%
Rep. Edwards	75%	57%	80%	33%	22%	60%	40%	100%	60%	86%	67%	33%
Rep. Eubanks	75%	57%	100%	56%	56%	80%	80%	71%	80%	71%	78%	67%
Rep. Farrer	50%	86%	90%	22%	89%	60%	80%	86%	90%	86%	89%	67%
Rep. Ferguson	50%	71%	90%	44%	22%	70%	80%	71%	80%	86%	56%	67%
Rep. Fielding	13%	57%	50%	11%	33%	60%	40%	71%	80%	29%	33%	67%
Rep. Fite	63%	86%	100%	44%	78%	90%	80%	71%	90%	86%	78%	100%
Rep. Gillam	75%	71%	100%	33%	22%	70%	80%	86%	100%	86%	78%	67%



TABLE OF SUBSCORES

	CLEAN ELECTIONS	CRIMINAL JUSTICE	EDUCATION	ECONOMIC FREEDOM	OBAMACARE & HEALTHCARE	INTEGRITY IN GOVERNMENT	LAWSUIT REFORM	PERSONAL LIBERTY	ANTI-CRONYISM	SECOND AMENDMENT	SMALLER GOVERNMENT	TAX RELIEF
Rep. Gossage	63%	86%	90%	44%	67%	80%	80%	86%	100%	86%	78%	67%
Rep. Hammer	50%	71%	80%	78%	67%	90%	60%	86%	70%	86%	67%	67%
Rep. Harris	75%	86%	100%	67%	89%	60%	80%	86%	80%	71%	78%	100%
Rep. Hawthorne	50%	29%	60%	22%	22%	50%	40%	71%	50%	100%	44%	67%
Rep. Hickerson	63%	57%	80%	44%	56%	70%	60%	71%	60%	57%	44%	67%
Rep. Hillman	38%	29%	60%	33%	22%	60%	40%	71%	90%	86%	67%	33%
Rep. Hobbs	75%	57%	100%	67%	89%	80%	60%	86%	70%	86%	67%	67%
Rep. Hodges	50%	43%	60%	33%	22%	50%	60%	71%	70%	29%	56%	67%
Rep. Holcomb	63%	43%	80%	44%	11%	50%	40%	86%	70%	100%	56%	67%
Rep. Hopper	75%	43%	100%	56%	78%	70%	60%	71%	80%	71%	44%	0%
Rep. House	75%	86%	100%	78%	33%	70%	60%	71%	90%	71%	78%	67%
Rep. Hutchison	50%	100%	90%	44%	56%	70%	80%	86%	60%	100%	89%	67%
Rep. Jean	50%	57%	90%	56%	78%	90%	80%	86%	70%	86%	56%	100%
Rep. Jett	50%	43%	80%	33%	22%	50%	60%	86%	70%	100%	56%	67%
Rep. Julian	63%	57%	100%	44%	22%	60%	60%	71%	80%	57%	56%	67%
Rep. Kerr	75%	71%	90%	89%	78%	50%	40%	71%	70%	57%	56%	100%
Rep. Kizzia	50%	57%	100%	33%	11%	80%	60%	86%	50%	71%	44%	33%
Rep. Lampkin	38%	57%	80%	22%	0%	60%	40%	71%	60%	86%	78%	67%
Rep. Lea	75%	100%	100%	67%	22%	90%	60%	100%	100%	86%	67%	100%
Rep. Leding	63%	29%	70%	22%	11%	60%	60%	86%	60%	71%	56%	33%
Rep. Lenderman	50%	57%	70%	33%	0%	70%	80%	86%	70%	100%	44%	67%
Rep. Linck	50%	43%	100%	44%	67%	60%	100%	86%	80%	86%	89%	67%
Rep. Love	50%	43%	30%	22%	0%	50%	60%	71%	50%	57%	22%	0%
Rep. Lowery	100%	71%	90%	67%	22%	70%	60%	86%	100%	86%	78%	67%
Rep. Magie	50%	29%	70%	33%	22%	60%	80%	71%	80%	71%	56%	33%
Rep. Malone	50%	43%	90%	44%	67%	60%	60%	71%	30%	86%	78%	100%
Rep. Mayberry	75%	71%	100%	56%	44%	90%	80%	71%	90%	71%	89%	100%
Rep. McCrary	50%	57%	60%	44%	33%	60%	80%	71%	80%	71%	56%	67%
Rep. McElroy	38%	29%	70%	33%	22%	60%	100%	71%	80%	71%	56%	33%
Rep. McGill	63%	43%	50%	22%	22%	70%	40%	86%	80%	57%	44%	33%
Rep. McLean	63%	86%	100%	33%	22%	80%	60%	86%	70%	71%	56%	100%
Rep. D. Meeks	75%	100%	90%	78%	67%	70%	80%	71%	100%	86%	78%	100%
Rep. S. Meeks	63%	57%	100%	78%	56%	70%	60%	86%	100%	86%	78%	67%
Rep. Miller	75%	86%	80%	67%	89%	80%	60%	57%	60%	71%	44%	100%
Rep. Murdock	38%	43%	70%	11%	22%	60%	80%	86%	70%	57%	44%	67%
Rep. Neal	63%	86%	80%	78%	22%	60%	100%	86%	80%	57%	100%	67%
Rep. Nickels	75%	71%	50%	11%	44%	60%	40%	71%	70%	57%	56%	0%
Rep. Overbey	38%	43%	60%	33%	11%	80%	80%	71%	70%	71%	44%	33%
Rep. Payton	75%	86%	90%	78%	89%	70%	80%	71%	60%	71%	67%	67%
Rep. Perry	63%	29%	80%	33%	11%	50%	40%	71%	50%	86%	67%	100%
Rep. Ratliff	50%	57%	100%	33%	11%	40%	80%	86%	80%	100%	56%	67%
Rep. Rice	38%	29%	60%	44%	100%	70%	100%	86%	60%	71%	89%	0%
Rep. Richey	50%	29%	90%	22%	33%	60%	80%	100%	60%	86%	56%	67%
Rep. Sabin	75%	43%	60%	22%	11%	80%	60%	100%	60%	29%	67%	0%
Rep. Scott	50%	52%	100%	44%	56%	80%	80%	86%	90%	100%	78%	67%
Rep. Shepherd	75%	71%	90%	33%	22%	70%	80%	86%	80%	86%	56%	67%
Rep. Slinkard	50%	57%	100%	44%	89%	60%	80%	71%	70%	71%	67%	33%
Rep. Smith	38%	43%	50%	22%	11%	40%	40%	29%	60%	43%	56%	67%
Rep. Steel	50%	86%	70%	44%	22%	60%	80%	71%	70%	100%	67%	67%
Rep. Talley	50%	43%	100%	22%	11%	40%	60%	71%	60%	100%	44%	33%

TABLE OF SUBSCORES

	CLEAN ELECTIONS	CRIMINAL JUSTICE	EDUCATION	ECONOMIC FREEDOM	OBAMACARE & HEALTHCARE	INTEGRITY IN GOVERNMENT	LAWSUIT REFORM	PERSONAL LIBERTY	ANTI-CRONYISM	SECOND AMENDMENT	SMALLER GOVERNMENT	TAX RELIEF
Rep. T. Thompson	38%	14%	80%	33%	33%	50%	60%	71%	80%	100%	56%	33%
Rep. Vines	50%	71%	90%	33%	22%	80%	80%	86%	70%	100%	56%	67%
Rep. Wagner	38%	14%	90%	22%	11%	40%	40%	71%	60%	71%	67%	67%
Rep. Walker	50%	29%	30%	22%	11%	60%	20%	43%	50%	43%	44%	0%
Rep. Wardlaw	50%	71%	70%	22%	0%	40%	20%	71%	70%	57%	56%	67%
Rep. Westerman	88%	86%	90%	78%	89%	70%	80%	86%	100%	71%	89%	100%
Rep. Whitaker	50%	43%	80%	44%	22%	70%	40%	86%	70%	71%	56%	0%
Rep. B. Wilkins	50%	43%	80%	78%	33%	60%	20%	71%	30%	86%	44%	67%
Rep. H. Wilkins, IV	38%	57%	30%	22%	0%	40%	60%	71%	70%	43%	44%	33%
Rep. D. Williams	25%	43%	30%	22%	22%	50%	40%	71%	60%	57%	11%	67%
Rep. Womack	63%	86%	90%	78%	100%	90%	60%	86%	90%	71%	78%	67%
Rep. Word	38%	57%	50%	33%	22%	40%	60%	71%	60%	43%	56%	33%
Rep. Wren	50%	43%	90%	22%	11%	60%	80%	86%	70%	100%	67%	67%
Rep. Wright	50%	86%	90%	22%	11%	50%	100%	71%	90%	86%	56%	67%
Sen. Bledsoe	75%	83%	100%	67%	88%	70%	67%	67%	82%	86%	67%	100%
Sen. Bookout	50%	83%	100%	33%	13%	50%	67%	56%	45%	86%	56%	67%
Sen. Burnett	38%	83%	90%	33%	13%	70%	67%	56%	55%	71%	56%	33%
Sen. Caldwell	63%	83%	100%	33%	13%	60%	50%	78%	82%	100%	56%	67%
Sen. Cheatham	38%	83%	90%	33%	13%	60%	67%	56%	64%	100%	44%	33%
Sen. Chesterfield	63%	67%	80%	56%	0%	50%	67%	67%	73%	43%	56%	67%
Sen. Clark	75%	83%	100%	44%	88%	80%	67%	67%	82%	100%	67%	33%
Sen. Dismang	63%	83%	100%	44%	13%	70%	67%	89%	64%	71%	78%	67%
Sen. Elliott	38%	50%	80%	44%	0%	50%	83%	67%	55%	57%	56%	67%
Sen. English	63%	83%	100%	44%	88%	80%	67%	78%	82%	71%	56%	100%
Sen. Files	63%	100%	90%	44%	13%	70%	83%	67%	82%	100%	67%	67%
Sen. Flowers	25%	50%	80%	33%	0%	50%	50%	56%	64%	29%	67%	0%
Sen. Hendren	50%	83%	100%	67%	100%	80%	67%	67%	82%	100%	67%	100%
Sen. Hester	50%	100%	100%	67%	88%	80%	67%	67%	82%	86%	89%	100%
Sen. Hickey	75%	83%	100%	56%	13%	70%	67%	67%	82%	100%	67%	100%
Sen. Holland	63%	83%	100%	44%	13%	70%	83%	56%	64%	100%	67%	100%
Sen. Hutchinson	63%	83%	100%	56%	25%	80%	50%	89%	73%	100%	78%	100%
Sen. Ingram	38%	83%	90%	44%	13%	50%	83%	67%	55%	86%	56%	67%
Sen. Irvin	75%	100%	100%	56%	25%	80%	50%	89%	91%	86%	56%	100%
Sen. Johnson	63%	50%	70%	44%	13%	60%	50%	56%	45%	57%	22%	0%
Sen. Key	75%	83%	100%	44%	13%	80%	83%	78%	64%	100%	67%	67%
Sen. King	88%	100%	80%	56%	100%	50%	50%	56%	64%	100%	44%	100%
Sen. Lamoureux	63%	100%	100%	44%	13%	60%	67%	78%	82%	71%	44%	67%
Sen. Lindsey	50%	50%	90%	33%	13%	60%	67%	67%	55%	71%	44%	33%
Sen. Maloch	50%	83%	90%	33%	13%	60%	83%	56%	73%	100%	44%	33%
Sen. Pierce	63%	83%	100%	33%	13%	50%	67%	78%	73%	86%	67%	67%
Sen. Rapert	63%	100%	100%	44%	13%	70%	67%	67%	64%	86%	56%	67%
Sen. Sample	63%	100%	100%	44%	13%	70%	83%	56%	82%	100%	67%	67%
Sen. Sanders	75%	100%	100%	67%	13%	60%	50%	78%	64%	86%	78%	100%
Sen. Stubblefield	75%	83%	100%	56%	88%	70%	67%	67%	73%	100%	56%	67%
Sen. Teague	38%	100%	80%	33%	13%	70%	67%	56%	55%	71%	44%	67%
Sen. Thompson	63%	83%	100%	33%	13%	60%	67%	44%	55%	86%	56%	67%
Sen. E. Williams	63%	83%	90%	56%	13%	80%	67%	89%	73%	71%	44%	100%
Sen. Woods	75%	83%	100%	33%	13%	70%	50%	78%	82%	86%	56%	100%
Sen. Wyatt	50%	67%	90%	33%	13%	50%	83%	56%	64%	100%	67%	33%

# Clean Elections

Many bills of the 2013 session attempted to block voter fraud, such as SB 2 (requires voter ID), HB 1712 (prevents paper ballot fraud), and SB 1067 (prevents absentee ballot fraud). Other bills attempted to save taxpayers time and money by setting multiple elections on the same day (SB 587) or limiting the use of public funds in elections (HB 1187); another bill stripped prosecutorial elections of party labels (HB 1855), making prosecutors run for office as judges currently do. Legislators gained points by voting for those bills, but lost points by voting for bills that appeared to create higher hurdles for ballot access, such as SJR 16 and SB 821.

	SB 2	HB 1712	SB 1067	SB 587	HB 1187	HB 1855	SJR 16	SB 821	RATING
Rep. Alexander	Y	Y	Y	Y	Y	N	N	Y	75%
Rep. Altes	Y	Y	Y	NV	Y	Y	Y	Y	63%
Rep. C. Armstrong	N	Y	Y	N	Y	Y	NV	N	75%
Rep. E. Armstrong	N	Y	Y	NV	NV	Y	NV	Y	50%
Rep. Baine	N	Y	Y	N	Y	Y	Y	Y	50%
Rep. Baird	Y	Y	NV	Y	Y	Y	N	N	88%
Rep. Ballinger	Y	Y	Y	Y	Y	N	N	Y	75%
Rep. Baltz	N	Y	Y	N	Y	Y	Y	Y	50%
Rep. Barnett	Y	Y	Y	NV	Y	N	NV	Y	63%
Rep. Bell	Y	Y	Y	Y	Y	Y	N	P	100%
Rep. Biviano	Y	Y	Y	Y	Y	N	Y	Y	63%
Rep. Bragg	Y	Y	Y	NV	Y	N	Y	Y	50%
Rep. Branscum	Y	Y	Y	P	NV	Y	Y	Y	50%
Rep. Broadaway	N	Y	Y	N	Y	Y	Y	Y	50%
Rep. Burris	Y	Y	Y	Y	Y	Y	Y	Y	75%
Rep. Carnine	Y	Y	Y	N	NV	N	Y	Y	38%
Rep. Catlett	N	Y	Y	N	Y	Y	Y	Y	50%
Rep. Clemmer	Y	Y	Y	Y	Y	NV	N	Y	75%
Rep. Collins	Y	Y	Y	Y	Y	N	Y	Y	63%
Rep. Copenhagen	N	Y	Y	N	Y	NV	Y	Y	38%
Rep. Cozart	Y	Y	Y	N	Y	NV	Y	Y	50%
Rep. Dale	Y	Y	Y	N	Y	Y	Y	Y	63%
Rep. Davis	Y	NV	Y	Y	Y	Y	Y	Y	63%
Rep. Deffenbaugh	Y	Y	Y	Y	Y	Y	Y	N	88%
Rep. Dickenson	N	NV	NV	N	Y	Y	NV	Y	38%
Rep. Dotson	Y	Y	Y	Y	Y	NV	Y	Y	63%
Rep. C. Douglas	Y	NV	Y	NV	Y	Y	Y	N	63%
Rep. D. Douglas	Y	NV	Y	N	Y	Y	NV	Y	63%
Rep. Edwards	N	NV	Y	Y	Y	Y	N	NV	75%
Rep. Eubanks	Y	Y	Y	Y	Y	Y	Y	Y	75%
Rep. Farrer	Y	Y	Y	Y	NV	N	Y	Y	50%
Rep. Ferguson	NV	Y	Y	NV	Y	Y	Y	Y	50%
Rep. Fielding	N	NV	Y	N	NV	NV	Y	Y	13%
Rep. Fite	Y	NV	Y	Y	Y	N	N	Y	63%
Rep. Gillam	Y	Y	Y	Y	Y	Y	Y	Y	75%
Rep. Gossage	Y	Y	Y	NV	Y	Y	Y	Y	63%
Rep. Hammer	Y	Y	NV	NV	Y	N	N	Y	50%
Rep. Harris	Y	N	Y	Y	Y	N	N	N	75%
Rep. Hawthorne	N	Y	Y	NV	Y	Y	Y	Y	50%
Rep. Hickerson	Y	Y	Y	NV	Y	Y	Y	Y	63%

## CLEAN ELECTIONS

	SB 2	HB 1712	SB 1067	SB 587	HB 1187	HB 1855	SJR 16	SB 821	RATING
Rep. Hillman	NV	Y	NV	NV	Y	Y	Y	Y	38%
Rep. Hobbs	Y	Y	Y	Y	Y	Y	Y	Y	75%
Rep. Hodges	N	Y	Y	N	NV	Y	Y	NV	50%
Rep. Holcomb	N	Y	Y	N	Y	Y	NV	Y	63%
Rep. Hopper	Y	Y	Y	Y	Y	Y	Y	Y	75%
Rep. House	Y	Y	Y	Y	Y	N	Y	N	75%
Rep. Hutchison	Y	Y	Y	N	Y	N	Y	Y	50%
Rep. Jean	Y	Y	Y	NV	Y	N	Y	Y	50%
Rep. Jett	N	Y	Y	N	Y	Y	Y	Y	50%
Rep. Julian	N	Y	Y	Y	Y	Y	Y	Y	63%
Rep. Kerr	Y	Y	Y	Y	Y	N	NV	Y	75%
Rep. Kizzia	N	Y	Y	N	Y	Y	Y	Y	50%
Rep. Lampkin	N	NV	Y	N	Y	Y	Y	Y	38%
Rep. Lea	Y	Y	Y	Y	Y	Y	Y	Y	75%
Rep. Leding	N	Y	Y	N	NV	Y	NV	NV	63%
Rep. Lenderman	N	Y	Y	N	Y	Y	Y	Y	50%
Rep. Linck	Y	Y	Y	P	NV	Y	Y	Y	50%
Rep. Love	NV	Y	Y	N	Y	NV	N	Y	50%
Rep. Lowery	Y	Y	Y	Y	Y	Y	N	N	100%
Rep. Magie	N	Y	Y	NV	Y	Y	Y	Y	50%
Rep. Malone	Y	Y	Y	NV	NV	Y	Y	Y	50%
Rep. Mayberry	Y	Y	Y	Y	NV	N	N	N	75%
Rep. McCrary	Y	Y	Y	N	NV	Y	Y	Y	50%
Rep. McElroy	N	Y	Y	N	NV	Y	Y	Y	38%
Rep. McGill	N	NV	Y	N	Y	Y	NV	NV	63%
Rep. McLean	N	Y	Y	N	Y	Y	Y	NV	63%
Rep. D. Meeks	Y	N	Y	Y	Y	N	N	N	75%
Rep. S. Meeks	Y	Y	Y	NV	Y	NV	Y	P	63%
Rep. Miller	Y	Y	Y	Y	Y	Y	Y	Y	75%
Rep. Murdock	N	Y	Y	N	N	NV	NV	Y	38%
Rep. Neal	Y	Y	Y	Y	NV	Y	Y	Y	63%
Rep. Nickels	N	Y	Y	P	Y	Y	N	N	75%
Rep. Overbey	N	Y	NV	N	Y	Y	Y	Y	38%
Rep. Payton	Y	Y	Y	Y	Y	Y	Y	Y	75%
Rep. Perry	N	Y	Y	NV	Y	Y	NV	Y	63%
Rep. Ratliff	N	Y	Y	N	Y	Y	Y	Y	50%
Rep. Rice	Y	Y	Y	NV	NV	NV	Y	Y	38%
Rep. Richey	N	Y	Y	N	Y	NV	NV	Y	50%
Rep. Sabin	N	Y	Y	N	Y	Y	N	N	75%
Rep. Scott	Y	Y	Y	N	Y	N	Y	Y	50%
Rep. Shepherd	Y	Y	Y	Y	Y	Y	Y	Y	75%
Rep. Slinkard	Y	Y	Y	NV	NV	N	NV	Y	50%
Rep. Smith	N	NV	Y	N	NV	Y	Y	NV	38%
Rep. Steel	NV	Y	Y	NV	Y	Y	Y	Y	50%
Rep. Talley	N	Y	Y	N	Y	Y	Y	Y	50%
Rep. T. Thompson	N	Y	Y	N	Y	NV	Y	Y	38%
Rep. Vines	N	Y	Y	N	Y	Y	Y	Y	50%
Rep. Wagner	N	Y	Y	N	NV	Y	Y	Y	38%
Rep. Walker	N	Y	Y	N	N	NV	N	NV	50%
Rep. Wardlaw	N	Y	Y	N	Y	Y	Y	Y	50%

CLEAN ELECTIONS

	SB 2	HB 1712	SB 1067	SB 587	HB 1187	HB 1855	SJR 16	SB 821	RATING
Rep. Westerman	Y	Y	Y	Y	Y	N	NV	NV	88%
Rep. Whitaker	N	Y	Y	NV	Y	Y	Y	Y	50%
Rep. B. Wilkins	N	NV	Y	N	Y	Y	N	Y	50%
Rep. H. Wilkins, IV	N	NV	Y	N	Y	N	NV	Y	38%
Rep. D. Williams	N	NV	Y	N	NV	N	NV	Y	25%
Rep. Womack	Y	Y	Y	Y	Y	N	Y	Y	63%
Rep. Word	N	NV	Y	N	Y	N	NV	Y	38%
Rep. Wren	N	Y	Y	NV	Y	Y	Y	Y	50%
Rep. Wright	N	Y	Y	NV	Y	Y	Y	Y	50%
Sen. Bledsoe	Y	Y	Y	Y	Y	N	N	Y	75%
Sen. Bookout	N	Y	Y	N	NV	Y	Y	NV	50%
Sen. Burnett	N	Y	NV	N	Y	Y	Y	Y	38%
Sen. Caldwell	Y	Y	Y	Y	Y	NV	Y	Y	63%
Sen. Cheatham	N	Y	NV	N	Y	Y	Y	Y	38%
Sen. Chesterfield	N	Y	N	Y	Y	Y	N	Y	63%
Sen. Clark	Y	Y	Y	Y	Y	N	NV	Y	75%
Sen. Dismang	Y	Y	Y	Y	Y	N	Y	Y	63%
Sen. Elliott	N	Y	N	N	Y	Y	Y	Y	38%
Sen. English	Y	Y	Y	Y	Y	N	Y	Y	63%
Sen. Files	Y	Y	Y	Y	Y	N	Y	Y	63%
Sen. Flowers	N	N	N	NV	Y	N	N	Y	25%
Sen. Hendren	Y	Y	NV	Y	Y	N	Y	Y	50%
Sen. Hester	Y	Y	NV	Y	Y	N	Y	Y	50%
Sen. Hickey	Y	Y	Y	Y	Y	Y	Y	Y	75%
Sen. Holland	Y	Y	Y	Y	NV	N	Y	NV	63%
Sen. Hutchinson	Y	Y	Y	Y	Y	N	Y	Y	63%
Sen. Ingram	N	Y	NV	N	Y	Y	Y	Y	38%
Sen. Irvin	Y	Y	Y	Y	Y	Y	Y	Y	75%
Sen. Johnson	N	Y	N	Y	N	Y	E	N	63%
Sen. Key	Y	Y	Y	Y	Y	N	N	Y	75%
Sen. King	Y	Y	Y	Y	Y	Y	Y	NV	88%
Sen. Lamoureux	Y	Y	NV	Y	Y	Y	Y	Y	63%
Sen. Lindsey	N	Y	NV	N	Y	Y	Y	NV	50%
Sen. Maloch	Y	Y	NV	N	Y	Y	Y	Y	50%
Sen. Pierce	N	Y	Y	Y	Y	Y	Y	Y	63%
Sen. Rapert	Y	Y	Y	Y	Y	N	Y	Y	63%
Sen. Sample	Y	Y	Y	Y	Y	N	Y	Y	63%
Sen. Sanders	Y	Y	Y	Y	Y	Y	Y	Y	75%
Sen. Stubblefield	Y	Y	Y	Y	Y	N	Y	NV	75%
Sen. Teague	Y	Y	NV	N	NV	Y	Y	Y	38%
Sen. R. Thompson	N	Y	Y	Y	Y	Y	Y	Y	63%
Sen. E. Williams	Y	Y	Y	Y	Y	NV	Y	Y	63%
Sen. Woods	Y	Y	Y	Y	Y	Y	Y	Y	75%
Sen. Wyatt	N	Y	N	Y	Y	Y	Y	Y	50%

# Criminal Justice

The criminal justice bills we monitored had many praiseworthy aims: HB 1043 (protects whistleblowers), SB 259 (eliminates mandatory parole for serious felonies), SB 260 (defines “recidivism” for statistical and reporting purposes), SB 961 (criminalizes the destruction of election ballots), and SB 719 (creates a new law enforcement office to block election fraud). It is our perspective that putting people in jail is very serious business, and that HB 1404 (decriminalizes ticket resale) conserves law enforcement resources so that they can be used to fight dangerous crimes, but that SB 1010 (criminalizes the sale of certain mattresses) is a wasteful misuse of law enforcement resources. Legislators gained points by voting for all of these bills except for SB 1010; a vote in favor of that bill lessened their score.

	HB 1043	SB 259	SB 260	SB 719	SB961	HB 1404	SB 1010	RATING
Rep. Alexander	Y	Y	Y	Y	Y	Y	N	100%
Rep. Altes	Y	Y	NV	Y	Y	NV	Y	57%
Rep. C. Armstrong	NV	Y	N	Y	Y	NV	NV	57%
Rep. E. Armstrong	N	Y	N	Y	Y	N	Y	43%
Rep. Baine	N	Y	Y	NV	NV	N	NV	43%
Rep. Baird	Y	Y	Y	Y	Y	Y	N	100%
Rep. Ballinger	Y	Y	Y	Y	Y	Y	N	100%
Rep. Baltz	Y	Y	Y	Y	Y	N	Y	71%
Rep. Barnett	Y	Y	Y	Y	Y	N	Y	71%
Rep. Bell	Y	Y	Y	Y	Y	Y	N	100%
Rep. Biviano	Y	Y	Y	Y	Y	N	Y	71%
Rep. Bragg	Y	Y	N	Y	Y	Y	N	86%
Rep. Branscum	Y	Y	NV	Y	NV	NV	Y	43%
Rep. Broadway	N	Y	NV	NV	N	N	N	29%
Rep. Burris	Y	Y	Y	Y	Y	Y	NV	100%
Rep. Carnine	NV	Y	Y	Y	Y	N	Y	57%
Rep. Catlett	N	Y	N	Y	Y	N	Y	43%
Rep. Clemmer	Y	P	Y	Y	Y	NV	NV	71%
Rep. Collins	Y	Y	Y	Y	Y	Y	Y	86%
Rep. Copenhaver	N	Y	Y	Y	NV	N	NV	57%
Rep. Cozart	Y	Y	NV	Y	Y	N	NV	71%
Rep. Dale	Y	Y	NV	Y	N	N	Y	43%
Rep. Davis	Y	Y	Y	NV	Y	Y	N	86%
Rep. Deffenbaugh	Y	Y	Y	Y	Y	N	Y	71%
Rep. Dickenson	NV	Y	NV	Y	NV	N	Y	29%
Rep. Dotson	Y	Y	Y	Y	Y	Y	N	100%
Rep. C. Douglas	Y	Y	Y	NV	Y	NV	Y	57%
Rep. D. Douglas	NV	Y	N	Y	Y	N	Y	43%
Rep. Edwards	Y	Y	Y	Y	NV	NV	Y	57%
Rep. Eubanks	Y	Y	NV	Y	Y	N	Y	57%
Rep. Farrer	Y	Y	Y	Y	Y	Y	Y	86%
Rep. Ferguson	N	Y	Y	Y	Y	N	N	71%
Rep. Fielding	Y	Y	Y	Y	NV	NV	Y	57%
Rep. Fite	Y	Y	Y	Y	Y	N	N	86%
Rep. Gillam	Y	Y	Y	Y	Y	NV	Y	71%
Rep. Gossage	Y	Y	Y	Y	Y	N	N	86%
Rep. Hammer	Y	NV	Y	Y	Y	Y	Y	71%
Rep. Harris	Y	Y	Y	Y	Y	N	N	86%



CRIMINAL JUSTICE

	HB 1043	SB 259	SB 260	SB 719	SB961	HB 1404	SB 1010	RATING
Rep. Hawthorne	N	NV	N	Y	Y	N	Y	29%
Rep. Hickerson	P	Y	Y	Y	Y	N	Y	57%
Rep. Hillman	Y	Y	NV	NV	N	N	Y	29%
Rep. Hobbs	N	Y	Y	Y	N	NV	N	57%
Rep. Hodges	N	Y	NV	Y	Y	NV	Y	43%
Rep. Holcomb	N	Y	Y	NV	Y	N	Y	43%
Rep. Hopper	N	Y	N	Y	Y	N	Y	43%
Rep. House	Y	Y	Y	Y	Y	Y	Y	86%
Rep. Hutchison	Y	Y	Y	Y	Y	Y	N	100%
Rep. Jean	NV	Y	Y	Y	Y	NV	Y	57%
Rep. Jett	N	Y	Y	Y	N	N	Y	43%
Rep. Julian	N	Y	N	Y	Y	N	N	57%
Rep. Kerr	Y	Y	Y	Y	N	NV	N	71%
Rep. Kizzia	Y	Y	Y	Y	NV	N	Y	57%
Rep. Lampkin	Y	Y	NV	Y	NV	N	NV	57%
Rep. Lea	Y	Y	Y	Y	Y	Y	P	100%
Rep. Leding	Y	Y	NV	NV	N	N	Y	29%
Rep. Lenderman	Y	Y	Y	Y	NV	N	Y	57%
Rep. Linck	Y	Y	N	Y	NV	N	Y	43%
Rep. Love	Y	P	N	Y	NV	N	N	43%
Rep. Lowery	Y	Y	Y	Y	Y	NV	Y	71%
Rep. Magie	N	Y	N	Y	NV	N	Y	29%
Rep. Malone	NV	NV	Y	Y	Y	N	Y	43%
Rep. Mayberry	Y	Y	Y	Y	Y	N	Y	71%
Rep. McCrary	Y	Y	NV	Y	Y	N	Y	57%
Rep. McElroy	N	Y	N	Y	NV	N	Y	29%
Rep. McGill	N	Y	N	NV	Y	N	NV	43%
Rep. McLean	Y	Y	Y	Y	Y	N	NV	86%
Rep. D. Meeks	Y	Y	Y	Y	Y	Y	N	100%
Rep. S. Meeks	Y	NV	Y	Y	NV	Y	Y	57%
Rep. Miller	Y	Y	NV	Y	Y	Y	NV	86%
Rep. Murdock	NV	Y	Y	Y	NV	N	Y	43%
Rep. Neal	Y	Y	Y	Y	Y	Y	Y	86%
Rep. Nickels	Y	NV	Y	Y	Y	N	N	71%
Rep. Overbey	N	Y	NV	Y	Y	N	Y	43%
Rep. Payton	Y	Y	Y	NV	Y	Y	NV	86%
Rep. Perry	NV	Y	N	NV	Y	N	Y	29%
Rep. Ratliff	Y	Y	N	Y	Y	N	Y	57%
Rep. Rice	NV	Y	NV	Y	NV	N	Y	29%
Rep. Richey	Y	Y	N	NV	NV	N	Y	29%
Rep. Sabin	N	Y	N	Y	N	N	N	43%
Rep. Scott	Y	Y	NV	Y	Y	N	Y	57%
Rep. Shepherd	Y	Y	Y	Y	Y	N	Y	71%
Rep. Slinkard	NV	Y	Y	Y	Y	N	Y	57%
Rep. Smith	N	Y	NV	Y	Y	N	Y	43%
Rep. Steel	Y	Y	Y	Y	Y	N	N	86%
Rep. Talley	N	Y	N	Y	Y	N	Y	43%
Rep. T. Thompson	NV	Y	N	NV	NV	NV	Y	14%
Rep. Vines	Y	Y	N	Y	Y	N	N	71%
Rep. Wagner	N	Y	NV	NV	NV	N	Y	14%

CRIMINAL JUSTICE

	HB 1043	SB 259	SB 260	SB 719	SB961	HB 1404	SB 1010	RATING
Rep. Walker	NV	NV	N	NV	Y	N	N	29%
Rep. Wardlaw	Y	NV	N	Y	N	N	NV	71%
Rep. Westerman	Y	Y	Y	Y	Y	N	NV	86%
Rep. Whitaker	Y	Y	N	Y	N	N	Y	43%
Rep. B. Wilkins	Y	Y	Y	NV	NV	N	Y	43%
Rep. H. Wilkins, IV	Y	NV	NV	Y	P	Y	NV	57%
Rep. D. Williams	Y	P	NV	Y	NV	N	NV	43%
Rep. Womack	Y	Y	Y	Y	Y	N	N	86%
Rep. Word	Y	Y	NV	Y	P	N	NV	57%
Rep. Wren	Y	Y	N	Y	NV	N	Y	43%
Rep. Wright	Y	Y	Y	Y	Y	N	NV	86%
Sen. Bledsoe	Y	Y	Y	Y	Y		Y	83%
Sen. Bookout	Y	Y	Y	Y	Y		Y	83%
Sen. Burnett	Y	Y	Y	Y	Y		Y	83%
Sen. Caldwell	Y	Y	Y	Y	Y		Y	83%
Sen. Cheatham	Y	Y	Y	Y	Y		Y	83%
Sen. Chesterfield	Y	NV	Y	Y	Y		Y	67%
Sen. Clark	Y	Y	Y	Y	Y		Y	83%
Sen. Dismang	Y	Y	Y	Y	Y		Y	83%
Sen. Elliott	Y	NV	NV	Y	N		NV	50%
Sen. English	Y	Y	Y	Y	Y		Y	83%
Sen. Files	Y	Y	Y	Y	Y		NV	100%
Sen. Flowers	Y	N	N	Y	Y		Y	50%
Sen. Hendren	Y	Y	Y	Y	Y		Y	83%
Sen. Hester	Y	Y	Y	Y	Y		N	100%
Sen. Hickey	Y	Y	Y	Y	Y		Y	83%
Sen. Holland	Y	Y	Y	Y	Y		Y	83%
Sen. Hutchinson	Y	Y	Y	Y	Y		Y	83%
Sen. Ingram	Y	Y	Y	Y	N		NV	83%
Sen. Irvin	Y	Y	Y	Y	Y		N	100%
Sen. Johnson	Y	NV	Y	Y	N		Y	50%
Sen. Key	Y	Y	Y	Y	Y		Y	83%
Sen. King	Y	Y	Y	Y	Y		NV	100%
Sen. Lamoureux	Y	Y	Y	Y	Y		N	100%
Sen. Lindsey	Y	NV	Y	Y	N		Y	50%
Sen. Maloch	Y	Y	Y	Y	Y		Y	83%
Sen. Pierce	Y	Y	Y	Y	Y		Y	83%
Sen. Rapert	Y	Y	Y	Y	Y		NV	100%
Sen. Sample	Y	Y	Y	Y	Y		NV	100%
Sen. Sanders	Y	Y	Y	Y	Y		N	100%
Sen. Stubblefield	Y	Y	Y	Y	Y		Y	83%
Sen. Teague	Y	Y	Y	Y	Y		NV	100%
Sen. R. Thompson	Y	Y	Y	Y	Y		Y	83%
Sen. E. Williams	Y	Y	Y	Y	Y		Y	83%
Sen. Woods	Y	Y	Y	Y	Y		Y	83%
Sen. Wyatt	Y	Y	Y	Y	N		Y	67%

# Education

The state Constitution requires Arkansas to maintain “a general, suitable, and efficient system of free public schools.” Some of the bills we monitored this session encourage increased transparency of how well our schools are doing their job, such as HB 1896 (requires a study of what remediation is needed) and SB 752 (requires more information on “report cards” for school performance). Other bills expanded educational opportunities, such as HB 1785 (expands digital learning), SB 65 (removes some restrictions on school choice), SB 836 (establishes a charter school loan fund) and HB 1528 (moves the decision-making power for charter school authorization to the state Department of Education); other bills provided additional opportunity for home-school students, such as HB 1629 (increases scholarship opportunities) and HB 1789 (increases athletic opportunities). Lottery-reform bills ensured that lottery-funded tuition for college students would be limited to a reasonable term and to Arkansas residents (SB 997) while increasing tuition subsidies to those who continued to remain successful in school (HB 1295).

	HB 1896	HB 1785	SB 752	SB 65	SB 836	HB 1528	HB 1629	HB 1789	SB 997	HB 1295	RAT.
Rep. Alexander	Y	Y	Y	NV	Y	Y	Y	Y	Y	Y	90%
Rep. Altes	Y	Y	NV	Y	Y	Y	Y	Y	Y	NV	80%
Rep. C. Armstrong	Y	NV	Y	NV	N	Y	NV	Y	Y	N	50%
Rep. E. Armstrong	Y	Y	Y	NV	N	Y	Y	Y	Y	N	70%
Rep. Baine	Y	Y	Y	Y	NV	Y	Y	Y	Y	N	80%
Rep. Baird	NV	Y	Y	NV	NV	Y	Y	NV	NV	Y	50%
Rep. Ballinger	Y	Y	NV	Y	Y	Y	Y	Y	Y	Y	90%
Rep. Baltz	Y	Y	Y	N	Y	Y	Y	Y	Y	Y	90%
Rep. Barnett	NV	Y	Y	NV	Y	Y	NV	Y	Y	Y	70%
Rep. Bell	Y	Y	NV	Y	Y	Y	Y	Y	Y	Y	90%
Rep. Biviano	Y	Y	Y	Y	Y	Y	Y	Y	Y	Y	100%
Rep. Bragg	Y	Y	Y	Y	Y	Y	Y	Y	Y	Y	100%
Rep. Branscum	Y	Y	Y	Y	Y	Y	Y	Y	Y	Y	100%
Rep. Broadaway	Y	NV	Y	N	NV	Y	Y	NV	Y	Y	60%
Rep. Burris	Y	Y	NV	Y	Y	Y	Y	Y	Y	Y	90%
Rep. Carnine	NV	Y	Y	Y	Y	Y	Y	Y	Y	Y	90%
Rep. Catlett	Y	Y	Y	Y	Y	Y	Y	Y	Y	Y	100%
Rep. Clemmer	Y	Y	Y	Y	Y	Y	Y	NV	Y	Y	90%
Rep. Collins	Y	Y	NV	Y	Y	Y	Y	Y	NV	Y	80%
Rep. Copenhaver	Y	Y	Y	N	N	Y	Y	Y	Y	NV	70%
Rep. Cozart	Y	Y	NV	NV	Y	NV	Y	Y	Y	Y	70%
Rep. Dale	NV	NV	Y	Y	Y	Y	NV	NV	Y	Y	60%
Rep. Davis	Y	Y	Y	Y	Y	Y	Y	Y	Y	Y	100%
Rep. Deffenbaugh	Y	Y	Y	Y	Y	Y	Y	Y	Y	Y	100%
Rep. Dickenson	Y	Y	NV	Y	NV	NV	Y	Y	Y	Y	70%
Rep. Dotson	Y	Y	NV	Y	Y	Y	Y	Y	Y	Y	90%
Rep. C. Douglas	Y	NV	Y	Y	Y	NV	Y	Y	NV	Y	70%
Rep. D. Douglas	Y	Y	Y	Y	Y	Y	Y	NV	Y	Y	90%
Rep. Edwards	Y	Y	Y	NV	Y	Y	Y	Y	Y	NV	80%
Rep. Eubanks	Y	Y	Y	Y	Y	Y	Y	Y	Y	Y	100%
Rep. Farrer	NV	Y	Y	Y	Y	Y	Y	Y	Y	Y	90%
Rep. Ferguson	Y	NV	Y	Y	Y	Y	Y	Y	Y	Y	90%
Rep. Fielding	Y	Y	Y	NV	Y	NV	Y	NV	NV	N	50%
Rep. Fite	Y	Y	Y	Y	Y	Y	Y	Y	Y	Y	100%
Rep. Gillam	Y	Y	Y	Y	Y	Y	Y	Y	Y	Y	100%
Rep. Gossage	Y	Y	Y	Y	P	Y	Y	Y	Y	Y	90%

	EDUCATION										
	HB 1896	HB 1785	SB 752	SB 65	SB 836	HB 1528	HB 1629	HB 1789	SB 997	HB 1295	RAT.
Rep. Hammer	Y	Y	Y	NV	NV	Y	Y	Y	Y	Y	80%
Rep. Harris	Y	Y	Y	Y	Y	Y	Y	Y	Y	Y	100%
Rep. Hawthorne	Y	Y	Y	NV	N	NV	Y	N	Y	Y	60%
Rep. Hickerson	NV	Y	Y	NV	Y	Y	Y	Y	Y	Y	80%
Rep. Hillman	Y	Y	Y	Y	NV	NV	NV	NV	Y	Y	60%
Rep. Hobbs	Y	Y	Y	Y	Y	Y	Y	Y	Y	Y	100%
Rep. Hodges	NV	Y	Y	NV	NV	Y	Y	NV	Y	Y	60%
Rep. Holcomb	Y	Y	Y	NV	Y	Y	Y	Y	NV	Y	80%
Rep. Hopper	Y	Y	Y	Y	Y	Y	Y	Y	Y	Y	100%
Rep. House	Y	Y	Y	Y	Y	Y	Y	Y	Y	Y	100%
Rep. Hutchison	Y	Y	Y	NV	Y	Y	Y	Y	Y	Y	90%
Rep. Jean	Y	Y	Y	Y	Y	Y	Y	Y	Y	N	90%
Rep. Jett	Y	Y	Y	NV	Y	Y	NV	Y	Y	Y	80%
Rep. Julian	Y	Y	Y	Y	Y	Y	Y	Y	Y	Y	100%
Rep. Kerr	Y	Y	Y	NV	Y	Y	Y	Y	Y	Y	90%
Rep. Kizzia	Y	Y	Y	Y	Y	Y	Y	Y	Y	Y	100%
Rep. Lampkin	Y	Y	Y	NV	Y	Y	Y	Y	NV	Y	80%
Rep. Lea	Y	Y	Y	Y	Y	Y	Y	Y	Y	Y	100%
Rep. Leding	Y	Y	Y	NV	Y	Y	Y	Y	NV	N	70%
Rep. Lenderman	Y	Y	Y	N	Y	Y	Y	Y	NV	N	70%
Rep. Linck	Y	Y	Y	Y	Y	Y	Y	Y	Y	Y	100%
Rep. Love	Y	Y	Y	NV	N	NV	P	P	P	N	30%
Rep. Lowery	Y	Y	Y	NV	Y	Y	Y	Y	Y	Y	90%
Rep. Magie	Y	Y	Y	NV	Y	Y	Y	NV	Y	N	70%
Rep. Malone	Y	Y	Y	Y	NV	Y	Y	Y	Y	Y	90%
Rep. Mayberry	Y	Y	Y	Y	Y	Y	Y	Y	Y	Y	100%
Rep. McCrary	Y	NV	Y	Y	NV	NV	Y	Y	Y	NV	60%
Rep. McElroy	Y	Y	Y	N	N	Y	Y	Y	Y	NV	70%
Rep. McGill	Y	NV	Y	NV	NV	Y	NV	Y	Y	N	50%
Rep. McLean	Y	Y	Y	Y	Y	Y	Y	Y	Y	Y	100%
Rep. D. Meeks	Y	Y	Y	Y	Y	Y	Y	Y	Y	N	90%
Rep. S. Meeks	Y	Y	Y	Y	Y	Y	Y	Y	Y	Y	100%
Rep. Miller	Y	Y	NV	NV	Y	Y	Y	Y	Y	Y	80%
Rep. Murdock	Y	Y	Y	NV	Y	Y	Y	Y	NV	NV	70%
Rep. Neal	Y	Y	Y	NV	Y	Y	Y	Y	Y	NV	80%
Rep. Nickels	Y	NV	Y	N	NV	Y	Y	Y	NV	N	50%
Rep. Overbey	Y	Y	Y	NV	NV	Y	Y	NV	Y	NV	60%
Rep. Payton	Y	Y	N	Y	Y	Y	Y	Y	Y	Y	90%
Rep. Perry	Y	Y	Y	NV	Y	Y	Y	Y	Y	N	80%
Rep. Ratliff	Y	Y	Y	Y	Y	Y	Y	Y	Y	Y	100%
Rep. Rice	NV	Y	Y	Y	Y	Y	NV	NV	Y	NV	60%
Rep. Richey	Y	Y	Y	NV	Y	Y	Y	Y	Y	Y	90%
Rep. Sabin	Y	Y	Y	NV	NV	Y	Y	NV	Y	N	60%
Rep. Scott	Y	Y	Y	Y	Y	Y	Y	Y	Y	Y	100%
Rep. Shepherd	Y	Y	Y	Y	NV	Y	Y	Y	Y	Y	90%
Rep. Slinkard	Y	Y	Y	Y	Y	Y	Y	Y	Y	Y	100%
Rep. Smith	Y	NV	Y	NV	NV	NV	Y	Y	Y	N	50%
Rep. Steel	Y	Y	Y	NV	NV	Y	Y	Y	NV	Y	70%
Rep. Talley	Y	Y	Y	Y	Y	Y	Y	Y	Y	Y	100%
Rep. T. Thompson	Y	Y	Y	NV	Y	Y	Y	NV	Y	Y	80%

EDUCATION

	HB 1896	HB 1785	SB 752	SB 65	SB 836	HB 1528	HB 1629	HB 1789	SB 997	HB 1295	RAT.
Rep. Vines	Y	Y	Y	Y	Y	Y	Y	NV	Y	Y	90%
Rep. Wagner	NV	Y	Y	Y	Y	Y	Y	Y	Y	Y	90%
Rep. Walker	Y	NV	NV	NV	N	NV	NV	Y	Y	N	30%
Rep. Wardlaw	Y	NV	Y	Y	NV	Y	Y	NV	Y	Y	70%
Rep. Westerman	Y	Y	NV	Y	Y	Y	Y	Y	Y	Y	90%
Rep. Whitaker	Y	Y	Y	N	Y	Y	Y	Y	Y	N	80%
Rep. B. Wilkins	Y	NV	Y	NV	Y	Y	Y	Y	Y	Y	80%
Rep. H. Wilkins, IV	Y	Y	NV	NV	N	NV	NV	P	Y	N	30%
Rep. D. Williams	Y	NV	Y	N	N	NV	NV	Y	NV	N	30%
Rep. Womack	Y	Y	Y	Y	Y	Y	Y	Y	Y	N	90%
Rep. Word	Y	Y	NV	NV	N	Y	Y	NV	Y	N	50%
Rep. Wren	Y	Y	NV	Y	Y	Y	Y	Y	Y	Y	90%
Rep. Wright	Y	Y	Y	NV	Y	Y	Y	Y	Y	Y	90%

Sen. Bledsoe	Y	Y	Y	Y	Y	Y	Y	Y	Y	Y	100%
Sen. Bookout	Y	Y	Y	Y	Y	Y	Y	Y	Y	Y	100%
Sen. Burnett	Y	Y	Y	NV	Y	Y	Y	Y	Y	Y	90%
Sen. Caldwell	Y	Y	Y	Y	Y	Y	Y	Y	Y	Y	100%
Sen. Cheatham	Y	N	Y	Y	Y	Y	Y	Y	Y	Y	90%
Sen. Chesterfield	Y	Y	Y	Y	N	N	Y	Y	Y	Y	80%
Sen. Clark	Y	Y	Y	Y	Y	Y	Y	Y	Y	Y	100%
Sen. Dismang	Y	Y	Y	Y	Y	Y	Y	Y	Y	Y	100%
Sen. Elliott	Y	N	Y	Y	Y	N	Y	Y	Y	Y	80%
Sen. English	Y	Y	Y	Y	Y	Y	Y	Y	Y	Y	100%
Sen. Files	Y	Y	Y	Y	NV	Y	Y	Y	Y	Y	90%
Sen. Flowers	Y	Y	Y	Y	Y	Y	Y	N	Y	NV	80%
Sen. Hendren	Y	Y	Y	Y	Y	Y	Y	Y	Y	Y	100%
Sen. Hester	Y	Y	Y	Y	Y	Y	Y	Y	Y	Y	100%
Sen. Hickey	Y	Y	Y	Y	Y	Y	Y	Y	Y	Y	100%
Sen. Holland	Y	Y	Y	Y	Y	Y	Y	Y	Y	Y	100%
Sen. Hutchinson	Y	Y	Y	Y	Y	Y	Y	Y	Y	Y	100%
Sen. Ingram	Y	Y	Y	Y	NV	Y	Y	Y	Y	Y	90%
Sen. Irvin	Y	Y	Y	Y	Y	Y	Y	Y	Y	Y	100%
Sen. Johnson	E	Y	E	Y	Y	N	Y	Y	Y	Y	70%
Sen. Key	Y	Y	Y	Y	Y	Y	Y	Y	Y	Y	100%
Sen. King	Y	NV	Y	Y	NV	Y	Y	Y	Y	Y	80%
Sen. Lamoureux	Y	Y	Y	Y	Y	Y	Y	Y	Y	Y	100%
Sen. Lindsey	Y	N	Y	Y	Y	Y	Y	Y	Y	Y	90%
Sen. Maloch	Y	N	Y	Y	Y	Y	Y	Y	Y	Y	90%
Sen. Pierce	Y	Y	Y	Y	Y	Y	Y	Y	Y	Y	100%
Sen. Rapert	Y	Y	Y	Y	Y	Y	Y	Y	Y	Y	100%
Sen. Sample	Y	Y	Y	Y	Y	Y	Y	Y	Y	Y	100%
Sen. Sanders	Y	Y	Y	Y	Y	Y	Y	Y	Y	Y	100%
Sen. Stubblefield	Y	Y	Y	Y	Y	Y	Y	Y	Y	Y	100%
Sen. Teague	Y	N	Y	Y	NV	Y	Y	Y	Y	Y	80%
Sen. R. Thompson	Y	Y	Y	Y	Y	Y	Y	Y	Y	Y	100%
Sen. E. Williams	Y	Y	E	Y	Y	Y	Y	Y	Y	Y	90%
Sen. Woods	Y	Y	Y	Y	Y	Y	Y	Y	Y	Y	100%
Sen. Wyatt	Y	NV	Y	Y	Y	Y	Y	Y	Y	Y	90%

# Economic Freedom

Those who appreciate economic freedom will argue against subsidies to special interests as well as inefficient or costly regulations. The troublesome bills we monitored in this area included HB 1019 and SB 54 (raises construction costs for taxpayers by content restrictions), SB 820 and HB 1870 (subsidizes a steel mill), HB 1633 (expands subsidies for film productions), SB 929 (provides for politically-chosen subsidies to favored industries and projects) and SB 125 (subsidizes alternative fuel usage). Legislators lost points by voting in favor of those bills, but gained points by voting for bills that advanced economic freedom, such as SB 533 (diminishes the reach of certain labor laws over camps and religious institutions), SB 840 (removes a home-construction mandate), and HB 1968 (increases competition among Medicaid providers).

	HB 1019	SB 54	SB 820	HB 1870	HB 1633	SB 929	SB 125	SB 533	SB 840	HB 1968	RAT.
Rep. Alexander	N		Y	N	N	Y	Y	Y	Y	Y	67%
Rep. Altes	Y		Y	Y	Y	Y	Y	Y	Y	Y	33%
Rep. C. Armstrong	Y		Y	Y	Y	Y	Y	NV	NV	Y	11%
Rep. E. Armstrong	NV		Y	Y	Y	Y	Y	Y	Y	Y	44%
Rep. Baine	Y		Y	Y	Y	Y	Y	Y	NV	NV	11%
Rep. Baird	N		NV	Y	N	NV	Y	Y	Y	Y	78%
Rep. Ballinger	N		P	P	N	Y	Y	Y	Y	NV	67%
Rep. Baltz	Y		Y	Y	Y	Y	Y	Y	Y	Y	33%
Rep. Barnett	Y		Y	Y	NV	Y	Y	Y	Y	Y	44%
Rep. Bell	N		N	N	N	Y	Y	Y	Y	Y	78%
Rep. Biviano	N		Y	Y	Y	Y	Y	NV	Y	Y	33%
Rep. Bragg	N		Y	Y	Y	Y	Y	Y	Y	Y	44%
Rep. Branscum	NV		NV	Y	NV	Y	Y	Y	Y	Y	67%
Rep. Broadway	Y		Y	Y	Y	Y	Y	Y	NV	NV	11%
Rep. Burris	N		NV	Y	Y	Y	Y	Y	Y	Y	56%
Rep. Carnine	Y		Y	Y	N	Y	Y	Y	NV	NV	22%
Rep. Catlett	Y		Y	Y	Y	Y	Y	Y	Y	Y	33%
Rep. Clemmer	N		Y	Y	N	Y	Y	Y	NV	Y	44%
Rep. Collins	N		NV	N	N	Y	Y	NV	Y	Y	67%
Rep. Copenhagen	Y		Y	Y	Y	Y	Y	Y	Y	Y	33%
Rep. Cozart	NV		Y	Y	NV	Y	Y	Y	Y	Y	56%
Rep. Dale	NV		N	N	Y	Y	Y	Y	Y	Y	67%
Rep. Davis	N		Y	N	NV	Y	Y	Y	Y	Y	67%
Rep. Deffenbaugh	N		Y	Y	N	Y	Y	Y	Y	Y	56%
Rep. Dickenson	Y		Y	Y	Y	Y	Y	Y	Y	Y	33%
Rep. Dotson	N		N	N	N	Y	Y	Y	Y	Y	78%
Rep. C. Douglas	N		N	N	N	Y	Y	Y	Y	Y	78%
Rep. D. Douglas	N		Y	Y	Y	Y	Y	Y	Y	Y	44%
Rep. Edwards	Y		Y	Y	Y	NV	Y	Y	Y	NV	33%
Rep. Eubanks	NV		Y	Y	Y	NV	Y	Y	Y	Y	56%
Rep. Farrer	Y		Y	Y	Y	Y	Y	Y	Y	NV	22%
Rep. Ferguson	Y		Y	Y	NV	Y	Y	Y	Y	Y	44%
Rep. Fielding	Y		Y	Y	Y	Y	Y	NV	Y	NV	11%
Rep. Fite	N		Y	Y	Y	Y	Y	Y	Y	Y	44%
Rep. Gillam	N		Y	Y	Y	Y	Y	Y	NV	Y	33%
Rep. Gossage	N		Y	Y	Y	Y	Y	Y	Y	Y	44%
Rep. Hammer	N		NV	NV	Y	NV	Y	Y	Y	Y	78%
Rep. Harris	N		N	Y	N	Y	Y	Y	Y	Y	67%
Rep. Hawthorne	Y		Y	Y	Y	Y	Y	Y	NV	Y	22%



ECONOMIC FREEDOM

	HB 1019	SB 54	SB 820	HB 1870	HB 1633	SB 929	SB 125	SB 533	SB 840	HB 1968	RAT.
Rep. Hickerson	Y		NV	Y	Y	Y	Y	Y	Y	Y	44%
Rep. Hillman	Y		Y	Y	Y	Y	Y	Y	Y	Y	33%
Rep. Hobbs	Y		N	N	N	Y	Y	Y	Y	Y	67%
Rep. Hodges	Y		Y	Y	Y	Y	Y	Y	Y	Y	33%
Rep. Holcomb	Y		Y	Y	NV	Y	Y	Y	Y	Y	44%
Rep. Hopper	Y		N	P	Y	Y	Y	Y	Y	Y	56%
Rep. House	NV		NV	N	N	Y	Y	Y	Y	Y	78%
Rep. Hutchison	N		Y	Y	Y	Y	Y	Y	Y	Y	44%
Rep. Jean	NV		NV	Y	Y	Y	Y	Y	Y	Y	56%
Rep. Jett	Y		Y	Y	Y	Y	Y	Y	Y	Y	33%
Rep. Julian	Y		Y	Y	NV	Y	Y	Y	Y	Y	44%
Rep. Kerr	NV		NV	N	NV	NV	Y	Y	Y	Y	89%
Rep. Kizzia	Y		Y	Y	Y	Y	Y	Y	Y	Y	33%
Rep. Lampkin	Y		Y	Y	Y	Y	Y	Y	NV	Y	22%
Rep. Lea	N		Y	N	N	Y	Y	Y	Y	Y	67%
Rep. Leding	Y		Y	Y	Y	Y	Y	NV	Y	Y	22%
Rep. Lenderman	Y		Y	Y	Y	Y	Y	Y	Y	Y	33%
Rep. Linck	Y		Y	Y	NV	Y	Y	Y	Y	Y	44%
Rep. Love	Y		Y	Y	NV	Y	Y	NV	Y	NV	22%
Rep. Lowery	N		NV	NV	Y	Y	Y	Y	Y	Y	67%
Rep. Magie	Y		Y	Y	Y	Y	Y	Y	Y	Y	33%
Rep. Malone	N		Y	Y	Y	NV	Y	NV	Y	Y	44%
Rep. Mayberry	N		Y	Y	N	Y	Y	Y	Y	Y	56%
Rep. McCrary	NV		Y	Y	Y	Y	Y	Y	Y	Y	44%
Rep. McElroy	Y		Y	Y	Y	Y	Y	Y	Y	Y	33%
Rep. McGill	Y		Y	Y	NV	Y	Y	Y	NV	NV	22%
Rep. McLean	Y		Y	Y	Y	Y	Y	Y	Y	Y	33%
Rep. D. Meeks	N		N	N	N	Y	Y	Y	Y	Y	78%
Rep. S. Meeks	NV		N	N	N	Y	Y	Y	Y	Y	78%
Rep. Miller	Y		N	N	N	Y	Y	Y	Y	Y	67%
Rep. Murdock	Y		Y	Y	Y	Y	Y	NV	Y	NV	11%
Rep. Neal	N		NV	Y	N	Y	NV	Y	Y	Y	78%
Rep. Nickels	Y		Y	Y	Y	Y	Y	N	Y	NV	11%
Rep. Overbey	Y		Y	Y	Y	Y	Y	Y	Y	Y	33%
Rep. Payton	N		NV	N	N	Y	Y	Y	Y	Y	78%
Rep. Perry	Y		Y	Y	Y	Y	Y	Y	Y	Y	33%
Rep. Ratliff	Y		Y	Y	Y	Y	Y	Y	Y	Y	33%
Rep. Rice	NV		Y	Y	Y	Y	Y	Y	Y	Y	44%
Rep. Richey	Y		Y	Y	Y	Y	Y	Y	NV	Y	22%
Rep. Sabin	Y		Y	Y	Y	Y	Y	NV	Y	Y	22%
Rep. Scott	N		Y	Y	Y	Y	Y	Y	Y	Y	44%
Rep. Shepherd	Y		Y	Y	Y	Y	Y	Y	Y	Y	33%
Rep. Slinkard	N		Y	Y	Y	NV	Y	Y	Y	NV	44%
Rep. Smith	Y		Y	Y	Y	NV	Y	Y	NV	NV	22%
Rep. Steel	Y		NV	Y	NV	Y	Y	Y	Y	NV	44%
Rep. Talley	Y		Y	Y	Y	Y	Y	Y	Y	NV	22%
Rep. T. Thompson	Y		Y	Y	Y	Y	Y	Y	Y	Y	33%
Rep. Vines	Y		Y	Y	Y	Y	Y	Y	Y	Y	33%
Rep. Wagner	Y		Y	Y	Y	Y	Y	NV	Y	Y	22%
Rep. Walker	Y		Y	Y	Y	NV	NV	N	NV	NV	22%

ECONOMIC FREEDOM

	HB 1019	SB 54	SB 820	HB 1870	HB 1633	SB 929	SB 125	SB 533	SB 840	HB 1968	RAT.
Rep. Wardlaw	Y		Y	Y	Y	Y	Y	Y	Y	NV	22%
Rep. Westerman	N		NV	N	N	Y	Y	Y	Y	Y	78%
Rep. Whitaker	Y		NV	Y	Y	Y	Y	Y	Y	Y	44%
Rep. B. Wilkins	N		Y	Y	N	N	NV	Y	Y	Y	78%
Rep. H. Wilkins, IV	Y		Y	Y	Y	Y	Y	NV	Y	Y	22%
Rep. D. Williams	Y		Y	Y	Y	Y	Y	Y	Y	NV	22%
Rep. Womack	N		N	N	N	Y	Y	Y	Y	Y	78%
Rep. Word	Y		Y	Y	NV	Y	Y	NV	Y	Y	33%
Rep. Wren	Y		Y	Y	Y	Y	Y	Y	Y	NV	22%
Rep. Wright	Y		NV	Y	Y	Y	Y	NV	Y	NV	22%
Sen. Bledsoe		N	N	N	Y	Y	Y	Y	Y	Y	67%
Sen. Bookout		Y	Y	Y	Y	Y	Y	Y	Y	Y	33%
Sen. Burnett		Y	Y	Y	Y	Y	Y	Y	Y	Y	33%
Sen. Caldwell		Y	Y	Y	Y	Y	Y	Y	Y	Y	33%
Sen. Cheatham		Y	Y	Y	Y	Y	Y	Y	Y	Y	33%
Sen. Chesterfield		Y	NV	Y	Y	Y	NV	Y	Y	Y	56%
Sen. Clark		N	Y	Y	Y	Y	Y	Y	Y	Y	44%
Sen. Dismang		N	Y	Y	Y	Y	Y	Y	Y	Y	44%
Sen. Elliott		Y	Y	Y	Y	Y	NV	Y	Y	Y	44%
Sen. English		NV	Y	Y	Y	Y	Y	Y	Y	Y	44%
Sen. Files		NV	Y	Y	Y	Y	Y	Y	Y	Y	44%
Sen. Flowers		Y	Y	Y	Y	Y	N	Y	Y	N	33%
Sen. Hendren		N	N	N	Y	Y	Y	Y	Y	Y	67%
Sen. Hester		N	N	N	Y	Y	Y	Y	Y	Y	67%
Sen. Hickey		N	NV	Y	Y	Y	Y	Y	Y	Y	56%
Sen. Holland		N	Y	Y	Y	Y	Y	Y	Y	Y	44%
Sen. Hutchinson		NV	Y	Y	Y	Y	NV	Y	Y	Y	56%
Sen. Ingram		NV	Y	Y	Y	Y	Y	Y	Y	Y	44%
Sen. Irvin		NV	NV	Y	Y	Y	Y	Y	Y	Y	56%
Sen. Johnson		E	Y	Y	Y	Y	Y	Y	Y	Y	44%
Sen. Key		N	Y	Y	Y	Y	Y	Y	Y	Y	44%
Sen. King		NV	N	Y	Y	Y	NV	Y	NV	Y	56%
Sen. Lamoureux		NV	Y	Y	Y	Y	Y	Y	Y	Y	44%
Sen. Lindsey		Y	Y	Y	Y	Y	Y	Y	Y	Y	33%
Sen. Maloch		Y	Y	Y	Y	Y	Y	Y	Y	Y	33%
Sen. Pierce		Y	Y	Y	Y	Y	Y	Y	Y	Y	33%
Sen. Rapert		NV	Y	Y	Y	Y	Y	Y	Y	Y	44%
Sen. Sample		NV	Y	Y	Y	Y	Y	Y	Y	Y	44%
Sen. Sanders		N	N	Y	Y	Y	NV	Y	Y	Y	67%
Sen. Stubblefield		NV	Y	N	Y	Y	Y	Y	Y	Y	56%
Sen. Teague		Y	Y	Y	Y	Y	Y	Y	Y	Y	33%
Sen. R. Thompson		Y	Y	Y	Y	Y	Y	Y	Y	Y	33%
Sen. E. Williams		N	N	Y	Y	Y	Y	Y	Y	Y	56%
Sen. Woods		Y	Y	Y	Y	Y	Y	Y	Y	Y	33%
Sen. Wyatt		Y	Y	Y	Y	Y	Y	Y	Y	Y	33%

# Obamacare and Healthcare

The Arkansas state legislature faced two large choices this session that fell under the category of implementing Obamacare: it had the opportunity to decide whether to establish a state Obamacare exchange and to decide whether to extend Medicaid coverage to hundreds of thousands of Arkansans. Legislators chose to do both: they established an Obamacare exchange by means of HB 1508 while regulating its attendant personnel through SB 1189; they also implemented Medicaid expansion through HB 1219, HB 1143, and SB 1020. Legislators lost points by voting for those bills, but gained points by voting for bills that would block Medicaid fraud by establishing anti-fraud rules (HB 1256) and create a Medicaid inspector general (SB 914).

	HB 1508	SB 1189	HB 1219 A	HB 1219 B	HB 1143	SB 1020 A	SB 1020 B	HB 1256	SB 914	RATING
Rep. Alexander	NV	N	N	N	N	N	Y	Y	Y	89%
Rep. Altes	NV	Y	Y	Y	N	N	Y	Y	Y	56%
Rep. C. Armstrong	Y	Y	Y	Y	Y	Y	Y	Y	N	11%
Rep. E. Armstrong	NV	NV	Y	Y	Y	Y	Y	Y	Y	44%
Rep. Baine	Y	Y	Y	Y	Y	Y	Y	Y	NV	11%
Rep. Baird	Y	NV	Y	Y	Y	Y	Y	Y	Y	33%
Rep. Ballinger	NV	N	N	N	N	N	NV	Y	Y	100%
Rep. Baltz	Y	Y	Y	Y	Y	Y	Y	Y	Y	22%
Rep. Barnett	NV	N	N	N	N	N	N	Y	Y	100%
Rep. Bell	NV	NV	N	N	N	N	NV	Y	Y	100%
Rep. Biviano	Y	Y	Y	Y	Y	Y	Y	Y	Y	22%
Rep. Bragg	Y	Y	Y	Y	Y	Y	Y	Y	Y	22%
Rep. Branscum	Y	Y	Y	Y	N	Y	Y	Y	Y	33%
Rep. Broadway	Y	Y	Y	Y	Y	Y	Y	Y	Y	22%
Rep. Burris	Y	Y	Y	Y	Y	Y	Y	Y	Y	22%
Rep. Carnine	Y	NV	N	Y	N	N	NV	NV	Y	67%
Rep. Catlett	Y	Y	Y	Y	Y	Y	Y	Y	Y	22%
Rep. Clemmer	Y	NV	NV	Y	N	N	Y	Y	Y	67%
Rep. Collins	Y	Y	Y	Y	Y	Y	Y	Y	Y	22%
Rep. Copenhaver	Y	Y	Y	Y	Y	Y	Y	Y	NV	11%
Rep. Cozart	Y	Y	N	N	N	N	NV	Y	Y	78%
Rep. Dale	Y	Y	Y	Y	N	N	NV	Y	Y	56%
Rep. Davis	Y	Y	Y	Y	Y	Y	Y	Y	Y	22%
Rep. Deffenbaugh	Y	N	N	N	N	N	Y	Y	Y	78%
Rep. Dickenson	Y	NV	Y	Y	Y	Y	Y	Y	NV	22%
Rep. Dotson	NV	P	N	N	N	N	NV	Y	Y	100%
Rep. C. Douglas	NV	N	N	N	N	N	Y	Y	Y	89%
Rep. D. Douglas	Y	Y	Y	Y	N	N	Y	Y	NV	33%
Rep. Edwards	Y	NV	Y	Y	Y	Y	Y	Y	NV	22%
Rep. Eubanks	Y	NV	N	Y	N	N	Y	Y	NV	56%
Rep. Farrer	Y	N	N	N	N	N	N	Y	Y	89%
Rep. Ferguson	Y	Y	Y	Y	Y	Y	Y	Y	Y	22%
Rep. Fielding	NV	NV	Y	Y	Y	Y	Y	Y	NV	33%
Rep. Fite	Y	NV	N	N	N	N	Y	Y	Y	78%
Rep. Gillam	Y	Y	Y	Y	Y	Y	Y	Y	Y	22%
Rep. Gossage	Y	Y	N	N	N	N	Y	Y	Y	67%
Rep. Hammer	Y	Y	N	N	N	N	Y	Y	Y	67%
Rep. Harris	NV	N	N	N	N	N	Y	Y	Y	89%
Rep. Hawthorne	Y	Y	Y	Y	Y	Y	Y	Y	Y	22%

## OBAMACARE AND HEALTHCARE

	HB 1508	SB 1189	HB 1219 A	HB 1219 B	HB 1143	SB 1020 A	SB 1020 B	HB 1256	SB 914	RATING
Rep. Hickerson	NV	Y	Y	Y	N	N	Y	Y	Y	56%
Rep. Hillman	Y	Y	Y	Y	Y	Y	Y	Y	Y	22%
Rep. Hobbs	Y	NV	N	N	N	N	N	Y	Y	89%
Rep. Hodges	Y	Y	Y	Y	Y	Y	Y	Y	Y	22%
Rep. Holcomb	Y	Y	Y	Y	Y	Y	Y	Y	NV	11%
Rep. Hopper	NV	N	N	N	P	P	NV	NV	N	78%
Rep. House	Y	N	Y	Y	Y	Y	Y	Y	Y	33%
Rep. Hutchison	Y	Y	N	Y	N	N	Y	Y	Y	56%
Rep. Jean	Y	NV	N	N	N	N	NV	Y	NV	78%
Rep. Jett	Y	Y	Y	Y	Y	Y	Y	Y	Y	22%
Rep. Julian	Y	Y	Y	Y	Y	Y	Y	Y	Y	22%
Rep. Kerr	NV	NV	N	Y	N	NV	Y	Y	Y	78%
Rep. Kizzia	Y	Y	Y	Y	Y	Y	Y	Y	N	11%
Rep. Lampkin	Y	Y	Y	Y	Y	Y	Y	NV	NV	0%
Rep. Lea	Y	Y	Y	Y	Y	Y	Y	Y	Y	22%
Rep. Leding	NV	Y	Y	Y	Y	Y	Y	NV	NV	11%
Rep. Lenderman	Y	Y	Y	Y	Y	Y	Y	NV	N	0%
Rep. Linck	Y	NV	N	Y	N	N	Y	Y	Y	67%
Rep. Love	Y	Y	Y	Y	Y	Y	Y	NV	NV	0%
Rep. Lowery	Y	Y	Y	Y	Y	Y	Y	Y	Y	22%
Rep. Magie	Y	Y	Y	Y	Y	Y	Y	Y	Y	22%
Rep. Malone	Y	NV	NV	Y	N	N	Y	Y	Y	67%
Rep. Mayberry	Y	Y	Y	Y	N	N	Y	Y	Y	44%
Rep. McCrary	NV	Y	Y	Y	Y	Y	Y	Y	Y	33%
Rep. McElroy	Y	Y	Y	Y	Y	Y	Y	Y	Y	22%
Rep. McGill	Y	Y	Y	Y	Y	Y	Y	Y	Y	22%
Rep. McLean	NV	Y	Y	Y	Y	Y	Y	Y	N	22%
Rep. D. Meeks	Y	N	N	N	N	N	Y	Y	Y	78%
Rep. S. Meeks	Y	Y	Y	N	N	N	Y	Y	NV	44%
Rep. Miller	Y	N	N	N	N	N	N	Y	Y	89%
Rep. Murdock	Y	Y	Y	Y	Y	Y	Y	Y	Y	22%
Rep. Neal	Y	Y	Y	Y	Y	Y	Y	Y	Y	22%
Rep. Nickels	Y	NV	Y	Y	Y	Y	NV	Y	Y	44%
Rep. Overbey	Y	Y	Y	Y	Y	Y	Y	Y	NV	11%
Rep. Payton	Y	N	N	N	N	N	N	Y	Y	89%
Rep. Perry	Y	NV	Y	Y	Y	Y	Y	NV	NV	11%
Rep. Ratliff	Y	Y	Y	Y	Y	Y	Y	Y	N	11%
Rep. Rice	NV	NV	N	N	N	N	NV	Y	Y	100%
Rep. Richey	Y	NV	Y	Y	Y	Y	Y	Y	Y	33%
Rep. Sabin	Y	Y	Y	Y	Y	Y	Y	NV	Y	11%
Rep. Scott	Y	Y	N	Y	N	N	Y	Y	Y	56%
Rep. Shepherd	Y	Y	Y	Y	Y	Y	Y	Y	Y	22%
Rep. Slinkard	NV	NV	P	Y	N	N	NV	Y	Y	89%
Rep. Smith	Y	Y	Y	Y	Y	Y	Y	Y	NV	11%
Rep. Steel	Y	NV	Y	Y	Y	Y	Y	Y	NV	22%
Rep. Talley	Y	Y	Y	Y	Y	Y	Y	Y	NV	11%
Rep. T. Thompson	Y	Y	Y	Y	Y	Y	NV	Y	Y	33%
Rep. Vines	Y	Y	Y	Y	Y	Y	Y	Y	Y	22%
Rep. Wagner	Y	Y	Y	Y	Y	Y	Y	Y	NV	11%
Rep. Walker	Y	Y	Y	Y	Y	Y	Y	NV	Y	11%

OBAMACARE AND HEALTHCARE

	HB 1508	SB 1189	HB 1219 A	HB 1219 B	HB 1143	SB 1020 A	SB 1020 B	HB 1256	SB 914	RATING
Rep. Wardlaw	Y	Y	Y	Y	Y	Y	Y	NV	N	0%
Rep. Westerman	NV	N	N	N	N	N	Y	Y	Y	89%
Rep. Whitaker	Y	Y	Y	Y	Y	Y	Y	Y	Y	22%
Rep. B. Wilkins	Y	NV	Y	Y	Y	Y	NV	Y	NV	33%
Rep. H. Wilkins, IV	Y	Y	Y	Y	Y	Y	Y	NV	NV	0%
Rep. D. Williams	NV	Y	Y	Y	Y	Y	Y	Y	N	22%
Rep. Womack	NV	N	N	N	N	N	NV	Y	Y	100%
Rep. Word	Y	Y	Y	Y	Y	Y	NV	Y	NV	22%
Rep. Wren	Y	Y	Y	Y	Y	Y	Y	Y	N	11%
Rep. Wright	Y	Y	Y	Y	Y	Y	Y	Y	NV	11%
Sen. Bledsoe	N	Y	N	N	N	N	N		Y	88%
Sen. Bookout	Y	Y	Y	Y	Y	Y	Y		Y	13%
Sen. Burnett	Y	Y	Y	Y	Y	Y	Y		Y	13%
Sen. Caldwell	Y	Y	Y	Y	Y	Y	Y		Y	13%
Sen. Cheatham	Y	Y	Y	Y	Y	Y	Y		Y	13%
Sen. Chesterfield	Y	Y	Y	Y	Y	Y	Y		NV	0%
Sen. Clark	NV	Y	N	N	N	N	N		Y	88%
Sen. Dismang	Y	Y	Y	Y	Y	Y	Y		Y	13%
Sen. Elliott	Y	Y	Y	Y	Y	Y	Y		NV	0%
Sen. English	NV	Y	N	N	N	N	N		Y	88%
Sen. Files	Y	Y	Y	Y	Y	Y	Y		Y	13%
Sen. Flowers	Y	Y	Y	Y	Y	Y	Y		NV	0%
Sen. Hendren	N	N	N	N	N	N	N		Y	100%
Sen. Hester	N	Y	N	N	N	N	N		Y	88%
Sen. Hickey	Y	Y	Y	Y	Y	Y	Y		Y	13%
Sen. Holland	Y	Y	Y	Y	Y	Y	Y		Y	13%
Sen. Hutchinson	N	Y	Y	Y	Y	Y	Y		Y	25%
Sen. Ingram	Y	Y	Y	Y	Y	Y	Y		Y	13%
Sen. Irvin	Y	Y	Y	Y	Y	N	Y		Y	25%
Sen. Johnson	Y	Y	Y	Y	Y	Y	E		NV	13%
Sen. Key	Y	Y	Y	Y	Y	Y	Y		Y	13%
Sen. King	N	NV	N	N	N	N	NV		Y	100%
Sen. Lamoureux	Y	Y	Y	Y	Y	Y	Y		Y	13%
Sen. Lindsey	Y	Y	Y	Y	Y	Y	Y		Y	13%
Sen. Maloch	Y	Y	Y	Y	Y	Y	Y		Y	13%
Sen. Pierce	Y	Y	Y	Y	Y	Y	Y		Y	13%
Sen. Rapert	Y	Y	Y	Y	Y	Y	Y		Y	13%
Sen. Sample	Y	Y	Y	Y	Y	Y	Y		Y	13%
Sen. Sanders	Y	Y	Y	Y	Y	Y	Y		Y	13%
Sen. Stubblefield	NV	Y	N	N	N	N	NV		Y	88%
Sen. Teague	Y	Y	Y	Y	Y	Y	Y		Y	13%
Sen. R. Thompson	Y	Y	Y	Y	Y	Y	Y		Y	13%
Sen. E. Williams	Y	Y	Y	Y	Y	Y	Y		Y	13%
Sen. Woods	Y	Y	Y	Y	Y	Y	Y		Y	13%
Sen. Wyatt	Y	Y	Y	Y	Y	Y	Y		Y	13%

# Integrity in Government

The role of the legislature is not simply to make rules that govern the conduct of private citizens; an equally important part of the job is to govern the conduct of government itself. The 2013 session saw anti-corruption measures that were proposed to impose a cooling-off period between public service and lobbying (SB 331), to expand disclosure rules (SB 785 and SB 426), to require parity in reimbursement rates between legislators and state employees (HB 1044), to restrict the naming of government buildings after elected officials (HB 2211), to eliminate double credit for pensions of certain elected officials (HB 1123), and to restrict public officials who are found guilty of certain offenses from receiving a salary (HB 1867). Legislators gained points by voting for those bills, but lost points by voting for bills that seemed to diminish integrity in government: SB 1092 (increases scope of non-competitive bids for minority contractors), SB 427 (allows candidates to use campaign funds to attend Presidential nominating conventions), and SB 1093 (requires special legislative procedures for bills that trigger a “racial impact statement”). Perhaps the most disappointing bill from an integrity-in-government perspective was HJR 1009, a dog’s-breakfast constitutional amendment that combined new ethics rules with a doubling of term limits – an amendment that invites the inference that incumbents will resist ethics rules unless they receive something in exchange for their passage.

	SB 331	SB 785	SB 426	HB 1044	HB 2211	HB 1123	HB 1867	SB 1092	SB 427	SB 1093	HJR 1009	RAT.
Rep. Alexander	Y	Y	Y	Y	Y	Y	Y	Y	NV		Y	80%
Rep. Altes	Y	Y	Y	N	N	Y	Y	NV	NV		NV	80%
Rep. C. Armstrong	Y	Y	N	NV	Y	Y	NV	Y	Y		Y	40%
Rep. E. Armstrong	Y	Y	Y	Y	Y	NV	Y	Y	Y		Y	60%
Rep. Baine	Y	Y	Y	NV	Y	Y	Y	Y	Y		Y	60%
Rep. Baird	Y	Y	Y	Y	Y	Y	Y	NV	NV		Y	90%
Rep. Ballinger	Y	Y	Y	Y	Y	Y	Y	NV	NV		Y	90%
Rep. Baltz	Y	Y	Y	NV	Y	NV	Y	Y	Y		Y	50%
Rep. Barnett	Y	Y	Y	Y	NV	Y	Y	NV	Y		N	80%
Rep. Bell	Y	Y	Y	Y	Y	Y	Y	Y	Y		Y	70%
Rep. Biviano	Y	Y	Y	Y	Y	Y	Y	NV	Y		N	90%
Rep. Bragg	Y	Y	Y	Y	Y	Y	Y	Y	Y		NV	80%
Rep. Branscum	Y	Y	Y	Y	Y	Y	Y	Y	Y		Y	70%
Rep. Broadway	Y	Y	Y	NV	Y	Y	Y	Y	Y		Y	60%
Rep. Burris	Y	NV	Y	Y	Y	Y	Y	NV	Y		Y	70%
Rep. Carnine	Y	Y	Y	NV	NV	Y	Y	NV	Y		N	70%
Rep. Catlett	Y	Y	Y	Y	Y	Y	Y	Y	Y		Y	70%
Rep. Clemmer	Y	Y	Y	Y	Y	Y	Y	Y	P		Y	80%
Rep. Collins	Y	Y	Y	NV	Y	Y	Y	Y	NV		Y	70%
Rep. Copenhaver	Y	Y	Y	NV	Y	NV	Y	Y	Y		Y	50%
Rep. Cozart	Y	Y	Y	NV	Y	Y	Y	NV	Y		Y	70%
Rep. Dale	Y	Y	Y	NV	Y	Y	Y	NV	Y		N	80%
Rep. Davis	Y	Y	Y	Y	NV	Y	Y	NV	Y		Y	70%
Rep. Deffenbaugh	Y	Y	Y	N	Y	Y	Y	NV	Y		Y	70%
Rep. Dickenson	Y	Y	Y	NV	Y	Y	Y	NV	Y		Y	70%
Rep. Dotson	NV	Y	NV	NV	Y	Y	Y	P	NV		Y	60%
Rep. C. Douglas	Y	Y	Y	Y	NV	Y	Y	NV	Y		Y	70%
Rep. D. Douglas	Y	Y	Y	Y	NV	Y	NV	Y	Y		N	60%
Rep. Edwards	Y	Y	Y	Y	Y	Y	NV	Y	Y		Y	60%
Rep. Eubanks	Y	Y	NV	Y	Y	Y	Y	Y	N		NV	80%
Rep. Farrer	Y	NV	Y	Y	Y	Y	Y	Y	Y		Y	60%
Rep. Ferguson	Y	Y	Y	Y	Y	Y	Y	Y	Y		Y	70%
Rep. Fielding	Y	NV	NV	NV	Y	Y	NV	NV	NV		NV	60%
Rep. Fite	Y	Y	Y	NV	Y	Y	Y	NV	N		NV	90%
Rep. Gillam	Y	Y	Y	NV	Y	Y	Y	NV	Y		Y	70%
Rep. Gossage	Y	Y	Y	Y	Y	Y	Y	NV	Y		Y	80%



INTEGRITY IN GOVERNMENT

	SB 331	SB 785	SB 426	HB 1044	HB 2211	HB 1123	HB 1867	SB 1092	SB 427	SB 1093	HJR 1009	RAT.
Rep. Hammer	Y	Y	Y	Y	Y	Y	Y	NV	Y		NV	90%
Rep. Harris	Y	Y	NV	Y	Y	Y	Y	Y	Y		Y	60%
Rep. Hawthorne	Y	NV	Y	N	Y	NV	Y	Y	Y		NV	50%
Rep. Hickerson	Y	Y	NV	Y	Y	Y	Y	NV	Y		Y	70%
Rep. Hillman	Y	Y	Y	N	Y	Y	Y	Y	Y		Y	60%
Rep. Hobbs	Y	Y	Y	NV	Y	Y	Y	Y	P		N	80%
Rep. Hodges	Y	Y	Y	N	Y	NV	Y	Y	Y		Y	50%
Rep. Holcomb	Y	Y	Y	NV	Y	NV	Y	Y	Y		Y	50%
Rep. Hopper	Y	Y	Y	NV	N	Y	Y	Y	N		N	70%
Rep. House	Y	Y	Y	Y	Y	Y	Y	Y	Y		Y	70%
Rep. Hutchison	Y	Y	Y	Y	Y	Y	Y	Y	Y		Y	70%
Rep. Jean	Y	Y	Y	Y	Y	Y	Y	NV	Y		N	90%
Rep. Jett	Y	Y	Y	NV	Y	NV	Y	Y	Y		Y	50%
Rep. Julian	Y	Y	Y	NV	Y	Y	Y	Y	Y		Y	60%
Rep. Kerr	NV	Y	NV	Y	Y	Y	Y	Y	Y		Y	50%
Rep. Kizzia	Y	Y	Y	Y	Y	Y	Y	Y	Y		N	80%
Rep. Lampkin	Y	Y	Y	Y	NV	NV	Y	Y	NV		Y	60%
Rep. Lea	Y	Y	Y	Y	Y	Y	Y	NV	N		Y	90%
Rep. Leding	Y	Y	Y	NV	Y	Y	Y	Y	Y		Y	60%
Rep. Lenderman	Y	Y	Y	N	Y	Y	Y	Y	Y		NV	70%
Rep. Linck	NV	Y	Y	Y	Y	Y	Y	Y	Y		Y	60%
Rep. Love	NV	Y	NV	P	Y	Y	NV	Y	NV		NV	50%
Rep. Lowery	Y	Y	Y	Y	Y	Y	Y	Y	Y		Y	70%
Rep. Magie	Y	Y	Y	NV	Y	Y	Y	Y	Y		Y	60%
Rep. Malone	NV	Y	Y	NV	Y	Y	NV	NV	Y		N	60%
Rep. Mayberry	Y	NV	Y	Y	Y	Y	Y	NV	N		P	90%
Rep. McCrary	Y	Y	Y	NV	Y	NV	Y	NV	Y		Y	60%
Rep. McElroy	Y	Y	Y	NV	Y	Y	Y	Y	Y		Y	60%
Rep. McGill	Y	Y	Y	NV	Y	Y	Y	Y	Y		NV	70%
Rep. McLean	Y	Y	Y	Y	Y	Y	Y	NV	Y		Y	80%
Rep. D. Meeks	Y	Y	Y	Y	Y	Y	Y	Y	Y		Y	70%
Rep. S. Meeks	Y	Y	Y	Y	Y	Y	Y	Y	Y		Y	70%
Rep. Miller	Y	Y	Y	Y	Y	Y	Y	NV	Y		Y	80%
Rep. Murdock	Y	Y	Y	NV	Y	Y	Y	Y	Y		Y	60%
Rep. Neal	Y	NV	Y	NV	Y	Y	Y	NV	Y		Y	60%
Rep. Nickels	Y	NV	Y	Y	Y	Y	Y	Y	Y		Y	60%
Rep. Overbey	Y	Y	Y	Y	Y	Y	Y	Y	Y		NV	80%
Rep. Payton	Y	Y	Y	Y	Y	NV	Y	NV	Y		Y	70%
Rep. Perry	Y	Y	Y	NV	NV	Y	Y	Y	Y		Y	50%
Rep. Ratliff	Y	NV	Y	NV	Y	NV	Y	Y	Y		Y	40%
Rep. Rice	Y	Y	Y	NV	NV	Y	Y	NV	Y		N	70%
Rep. Richey	Y	Y	Y	Y	Y	NV	Y	Y	Y		Y	60%
Rep. Sabin	Y	Y	Y	Y	Y	Y	Y	Y	N		Y	80%
Rep. Scott	Y	Y	Y	Y	Y	Y	Y	NV	Y		Y	80%
Rep. Shepherd	Y	Y	Y	Y	Y	Y	Y	Y	Y		Y	70%
Rep. Slinkard	Y	Y	Y	NV	NV	Y	NV	NV	Y		NV	60%
Rep. Smith	Y	Y	Y	N	NV	Y	NV	Y	Y		Y	40%
Rep. Steel	NV	Y	Y	NV	Y	Y	Y	NV	Y		Y	60%
Rep. Talley	Y	Y	Y	NV	NV	Y	NV	Y	Y		Y	40%
Rep. T. Thompson	Y	Y	NV	NV	Y	Y	Y	Y	Y		Y	50%

INTEGRITY IN GOVERNMENT

	SB 331	SB 785	SB 426	HB 1044	HB 2211	HB 1123	HB 1867	SB 1092	SB 427	SB 1093	HJR 1009	RAT.
Rep. Vines	Y	Y	Y	Y	Y	Y	Y	Y	Y		N	80%
Rep. Wagner	Y	Y	Y	NV	NV	NV	Y	Y	Y		Y	40%
Rep. Walker	NV	NV	NV	Y	Y	NV	Y	NV	NV		P	60%
Rep. Wardlaw	Y	Y	Y	Y	NV	NV	NV	Y	Y		Y	40%
Rep. Westerman	Y	Y	Y	Y	Y	Y	Y	Y	Y		Y	70%
Rep. Whitaker	Y	Y	Y	NV	Y	Y	Y	NV	Y		Y	70%
Rep. B. Wilkins	Y	Y	NV	N	N	Y	Y	NV	Y		NV	60%
Rep. H. Wilkins, IV	Y	NV	Y	NV	Y	Y	NV	Y	Y		Y	40%
Rep. D. Williams	Y	Y	Y	Y	NV	Y	NV	Y	Y		Y	50%
Rep. Womack	Y	Y	Y	Y	Y	Y	Y	NV	Y		NV	90%
Rep. Word	Y	NV	Y	NV	Y	Y	NV	Y	Y		Y	40%
Rep. Wren	Y	Y	Y	Y	Y	NV	Y	Y	Y		Y	60%
Rep. Wright	NV	Y	Y	Y	Y	NV	Y	Y	Y		Y	50%
Sen. Bledsoe	Y	Y	Y		Y	Y	Y	Y	Y	N	Y	70%
Sen. Bookout	Y	Y	Y		N	Y	Y	Y	Y	Y	Y	50%
Sen. Burnett	Y	Y	Y		Y	Y	Y	Y	Y	Y	NV	70%
Sen. Caldwell	Y	Y	Y		Y	Y	NV	Y	Y	NV	Y	60%
Sen. Cheatham	Y	Y	Y		Y	Y	Y	Y	Y	Y	Y	60%
Sen. Chesterfield	Y	Y	Y		Y	Y	N	Y	Y	Y	Y	50%
Sen. Clark	Y	Y	Y		Y	Y	Y	Y	Y	N	NV	80%
Sen. Dismang	Y	Y	Y		Y	Y	Y	Y	Y	N	Y	70%
Sen. Elliott	Y	Y	Y		Y	Y	NV	Y	Y	Y	Y	50%
Sen. English	Y	Y	Y		Y	Y	Y	Y	Y	NV	NV	80%
Sen. Files	Y	Y	Y		Y	Y	Y	Y	Y	NV	Y	70%
Sen. Flowers	Y	Y	Y		Y	Y	NV	Y	Y	Y	Y	50%
Sen. Hendren	Y	Y	Y		Y	Y	Y	Y	Y	N	N	80%
Sen. Hester	Y	Y	Y		Y	Y	Y	Y	Y	N	NV	80%
Sen. Hickey	Y	Y	Y		Y	Y	Y	Y	Y	N	Y	70%
Sen. Holland	Y	Y	Y		Y	Y	Y	Y	Y	N	Y	70%
Sen. Hutchinson	Y	Y	Y		Y	Y	Y	Y	Y	NV	N	80%
Sen. Ingram	Y	Y	Y		Y	Y	NV	Y	Y	Y	Y	50%
Sen. Irvin	Y	Y	Y		Y	Y	Y	Y	Y	N	N	80%
Sen. Johnson	Y	Y	Y		E	Y	Y	Y	Y	Y	E	60%
Sen. Key	Y	Y	Y		Y	Y	Y	Y	Y	N	N	80%
Sen. King	NV	NV	Y		Y	Y	NV	NV	Y	NV	Y	50%
Sen. Lamoureux	Y	Y	Y		Y	Y	NV	Y	Y	Y	NV	60%
Sen. Lindsey	Y	Y	Y		Y	Y	Y	Y	Y	Y	Y	60%
Sen. Maloch	Y	Y	Y		Y	Y	Y	Y	Y	Y	Y	60%
Sen. Pierce	Y	Y	Y		Y	Y	NV	Y	Y	Y	Y	50%
Sen. Rapert	Y	Y	Y		Y	Y	Y	Y	Y	NV	Y	70%
Sen. Sample	Y	Y	Y		Y	Y	Y	Y	Y	NV	Y	70%
Sen. Sanders	Y	Y	Y		Y	Y	NV	Y	Y	N	Y	60%
Sen. Stubblefield	Y	Y	Y		Y	Y	Y	Y	Y	NV	Y	70%
Sen. Teague	Y	Y	Y		Y	Y	Y	Y	Y	Y	NV	70%
Sen. R. Thompson	Y	Y	Y		Y	Y	Y	Y	Y	Y	Y	60%
Sen. E. Williams	Y	Y	Y		Y	Y	Y	Y	Y	NV	NV	80%
Sen. Woods	Y	Y	Y		Y	Y	Y	Y	Y	NV	Y	70%
Sen. Wyatt	Y	Y	Y		N	Y	Y	Y	Y	Y	Y	50%

# Lawsuit Reform

Litigation is a necessary part of American society, but policymakers are charged with the duty to diminish litigation which serves little or no social purpose. Lawmakers proposed several bills that would likely diminish the state's legal exposure and low-value lawsuit climate, such as bills to redefine an unconstitutionally vague criminal offense (HB 2000), to reverse a state Supreme Court decision that allowed double or triple compensation for the same injury (SB 1162), to prevent excessive damages from being imposed on animal owners in the event their property is seized on the basis of suspected animal cruelty (SB 13), and to immunize houses of worship from civil liability when those places are used as polling sites (HB 2145). Legislators received points for voting for those bills, but lost points by voting for the following two bills. Two almost certainly unconstitutional bills were proposed that would likely subject state government to a loss in court and to substantial liability were they to pass into law: legislation that grants government police powers to college and university security guards, but wrongly states that those guards are not public employees (HB 1252), and legislation that creates random, suspicionless government drug testing of citizens receiving unemployment benefits (SB 38).

	HB 2000	SB 1162	SB 13	HB 2145	HB 1252	SB 38	RATING
Rep. Alexander	Y	Y	Y	Y	Y		80%
Rep. Altes	Y	Y	Y	Y	NV		100%
Rep. C. Armstrong	Y	N	Y	Y	Y		60%
Rep. E. Armstrong	NV	N	Y	Y	Y		40%
Rep. Baine	NV	NV	Y	Y	Y		40%
Rep. Baird	NV	Y	Y	Y	Y		60%
Rep. Ballinger	Y	Y	Y	Y	Y		80%
Rep. Baltz	Y	Y	Y	Y	Y		80%
Rep. Barnett	Y	Y	Y	Y	Y		80%
Rep. Bell	Y	Y	Y	Y	NV		100%
Rep. Biviano	Y	Y	Y	Y	Y		80%
Rep. Bragg	Y	Y	Y	Y	Y		80%
Rep. Branscum	Y	Y	Y	Y	Y		80%
Rep. Broadaway	NV	N	Y	Y	Y		40%
Rep. Burris	Y	Y	Y	Y	Y		80%
Rep. Carnine	Y	Y	Y	Y	Y		80%
Rep. Catlett	Y	Y	Y	Y	Y		80%
Rep. Clemmer	Y	Y	Y	Y	Y		80%
Rep. Collins	Y	Y	Y	Y	Y		80%
Rep. Copenhaver	Y	N	Y	Y	Y		60%
Rep. Cozart	Y	Y	Y	Y	Y		80%
Rep. Dale	Y	Y	Y	Y	Y		80%
Rep. Davis	NV	Y	Y	NV	Y		40%
Rep. Deffenbaugh	Y	Y	Y	Y	Y		80%
Rep. Dickenson	Y	NV	Y	Y	Y		60%
Rep. Dotson	Y	Y	NV	Y	Y		60%
Rep. C. Douglas	Y	Y	NV	Y	Y		60%
Rep. D. Douglas	Y	NV	Y	Y	Y		60%
Rep. Edwards	Y	N	NV	Y	Y		40%
Rep. Eubanks	Y	Y	Y	Y	Y		80%
Rep. Farrer	Y	Y	Y	Y	Y		80%
Rep. Ferguson	Y	Y	Y	Y	Y		80%
Rep. Fielding	Y	NV	NV	Y	Y		40%
Rep. Fite	Y	Y	Y	Y	Y		80%
Rep. Gillam	Y	Y	Y	Y	Y		80%
Rep. Gossage	Y	Y	Y	Y	Y		80%

## LAWSUIT REFORM

	HB 2000	SB 1162	SB 13	HB 21454	HB 1252	SB 38	RATING
Rep. Hammer	Y	NV	Y	Y	Y		60%
Rep. Harris	Y	Y	Y	Y	Y		80%
Rep. Hawthorne	Y	NV	NV	Y	Y		40%
Rep. Hickerson	Y	NV	Y	Y	Y		60%
Rep. Hillman	Y	NV	Y	NV	Y		40%
Rep. Hobbs	Y	N	Y	Y	Y		60%
Rep. Hodges	Y	NV	Y	Y	Y		60%
Rep. Holcomb	Y	NV	NV	Y	Y		40%
Rep. Hopper	Y	Y	Y	Y	Y		60%
Rep. House	Y	N	Y	Y	Y		60%
Rep. Hutchison	Y	Y	Y	Y	Y		80%
Rep. Jean	Y	Y	Y	Y	Y		80%
Rep. Jett	Y	Y	NV	Y	Y		60%
Rep. Julian	Y	N	Y	Y	Y		60%
Rep. Kerr	Y	N	NV	Y	Y		40%
Rep. Kizzia	Y	N	Y	Y	Y		60%
Rep. Lampkin	Y	NV	NV	Y	Y		40%
Rep. Lea	Y	Y	NV	Y	Y		60%
Rep. Leding	Y	N	NV	Y	N		60%
Rep. Lenderman	Y	Y	Y	Y	Y		80%
Rep. Linck	Y	Y	Y	Y	NV		100%
Rep. Love	Y	N	Y	Y	Y		60%
Rep. Lowery	Y	N	Y	Y	Y		60%
Rep. Magie	Y	Y	Y	Y	Y		80%
Rep. Malone	NV	Y	Y	Y	Y		60%
Rep. Mayberry	Y	NV	Y	Y	NV		80%
Rep. McCrary	Y	Y	NV	Y	NV		80%
Rep. McElroy	Y	Y	Y	Y	NV		100%
Rep. McGill	Y	NV	Y	NV	Y		40%
Rep. McLean	Y	Y	NV	Y	Y		60%
Rep. D. Meeks	Y	Y	Y	Y	Y		80%
Rep. S. Meeks	Y	NV	Y	Y	Y		60%
Rep. Miller	Y	Y	NV	Y	Y		60%
Rep. Murdock	Y	Y	Y	Y	Y		80%
Rep. Neal	Y	Y	Y	Y	NV		100%
Rep. Nickels	Y	N	NV	NV	N		40%
Rep. Overbey	Y	Y	Y	Y	Y		80%
Rep. Payton	Y	Y	Y	Y	Y		80%
Rep. Perry	Y	N	NV	Y	Y		40%
Rep. Ratliff	Y	Y	Y	Y	Y		80%
Rep. Rice	Y	Y	Y	Y	NV		100%
Rep. Richey	Y	Y	Y	Y	Y		80%
Rep. Sabin	Y	N	NV	Y	N		60%
Rep. Scott	Y	Y	Y	Y	Y		80%
Rep. Shepherd	Y	Y	Y	Y	Y		80%
Rep. Slinkard	NV	Y	Y	Y	NV		80%
Rep. Smith	NV	NV	Y	Y	Y		40%
Rep. Steel	Y	Y	NV	Y	N		80%
Rep. Talley	Y	NV	Y	Y	Y		60%
Rep. T. Thompson	Y	NV	Y	Y	Y		60%

LAWSUIT REFORM

	HB 2000	SB 1162	SB 13	HB 21454	HB 1252	SB 38	RATING
Rep. Vines	Y	Y	Y	Y	Y		80%
Rep. Wagner	Y	NV	Y	NV	Y		40%
Rep. Walker	NV	NV	NV	NV	NV		20%
Rep. Wardlaw	NV	Y	NV	NV	Y		20%
Rep. Westerman	Y	Y	Y	Y	Y		80%
Rep. Whitaker	Y	N	NV	Y	Y		40%
Rep. B. Wilkins	NV	NV	NV	Y	Y		20%
Rep. H. Wilkins, IV	Y	N	Y	Y	Y		60%
Rep. D. Williams	Y	N	NV	Y	Y		40%
Rep. Womack	Y	Y	NV	Y	Y		40%
Rep. Word	Y	N	Y	Y	Y		60%
Rep. Wren	Y	Y	Y	Y	Y		80%
Rep. Wright	Y	Y	Y	Y	NV		100%
Sen. Bledsoe	Y	Y	Y	Y	Y	Y	67%
Sen. Bookout	Y	Y	Y	Y	Y	Y	67%
Sen. Burnett	Y	NV	Y	Y	Y	N	67%
Sen. Caldwell	Y	Y	Y	NV	Y	Y	50%
Sen. Cheatham	Y	Y	Y	NV	Y	NV	67%
Sen. Chesterfield	Y	Y	Y	Y	Y	Y	67%
Sen. Clark	Y	Y	Y	Y	Y	Y	67%
Sen. Dismang	Y	Y	Y	Y	Y	Y	67%
Sen. Elliott	Y	NV	Y	Y	N	N	83%
Sen. English	Y	Y	Y	Y	Y	Y	67%
Sen. Files	Y	Y	Y	Y	NV	Y	83%
Sen. Flowers	Y	Y	N	N	Y	N	50%
Sen. Hendren	Y	Y	Y	Y	Y	Y	67%
Sen. Hester	Y	Y	Y	Y	Y	Y	67%
Sen. Hickey	Y	Y	Y	Y	Y	Y	67%
Sen. Holland	Y	Y	Y	Y	N	Y	83%
Sen. Hutchinson	Y	NV	Y	Y	Y	Y	50%
Sen. Ingram	Y	Y	Y	Y	Y	NV	83%
Sen. Irvin	Y	Y	Y	NV	Y	Y	50%
Sen. Johnson	Y	NV	NV	NV	NV	NV	50%
Sen. Key	Y	Y	Y	Y	N	Y	83%
Sen. King	Y	Y	Y	NV	Y	Y	50%
Sen. Lamoureux	Y	Y	Y	Y	Y	Y	67%
Sen. Lindsey	Y	Y	Y	Y	Y	Y	67%
Sen. Maloch	Y	Y	Y	Y	Y	NV	83%
Sen. Pierce	Y	Y	Y	Y	Y	Y	67%
Sen. Rapert	Y	Y	Y	Y	Y	Y	67%
Sen. Sample	Y	Y	Y	Y	NV	Y	83%
Sen. Sanders	Y	Y	Y	NV	Y	Y	50%
Sen. Stubblefield	Y	Y	Y	Y	Y	Y	67%
Sen. Teague	Y	Y	Y	Y	Y	Y	67%
Sen. R. Thompson	Y	NV	Y	Y	Y	NV	67%
Sen. E. Williams	Y	Y	Y	Y	Y	Y	67%
Sen. Woods	Y	NV	Y	Y	Y	Y	50%
Sen. Wyatt	Y	Y	Y	Y	Y	N	83%

# Personal Liberty

We were pleased to see that the bills we monitored that expanded personal liberty – to protect the First Amendment right to practice photography (HB 2169), to prevent employers and school administrators from requiring the disclosure of email and social media passwords (HB 1901 and HB 1902), to protect the practice of religion through a state Religious Freedom Restoration Act (SB 1119), to permit the sale of non-pasteurized milk (HB 1536), to require compensation to landowners whenever government action reduces the fair market value of real property by 25% or more (SB 367), to remove employment disincentives for people with disabilities (HB 1486), and to permit in-state shipping of liquor from wineries to consumers (HB 1749) – outnumbered the bills which attempted to shrink personal liberty – namely, bills that censored certain victim data on government accident reports (SB 225) and infringed on the right of certain political appointees to run for office (SB 992). Legislators gained points by voting in favor of most bills in this category, but lost points by voting in favor of the final two bills.

	HB 2169	HB 1901	HB 1902	SB 1119	HB 1536	SB 367	HB 1486	HB 1749	SB 225	SB 992	RAT.
Rep. Alexander	Y	NV	Y		Y		Y	Y	Y		71%
Rep. Altes	Y	Y	Y		NV		NV	NV	Y		43%
Rep. C. Armstrong	Y	Y	Y		NV		Y	Y	Y		71%
Rep. E. Armstrong	Y	Y	NV		NV		Y	Y	Y		57%
Rep. Baine	Y	NV	NV		Y		NV	Y	Y		43%
Rep. Baird	Y	NV	Y		Y		Y	Y	NV		86%
Rep. Ballinger	Y	NV	Y		Y		Y	N	Y		57%
Rep. Baltz	Y	Y	Y		Y		Y	Y	Y		86%
Rep. Barnett	Y	Y	Y		Y		Y	Y	Y		86%
Rep. Bell	Y	Y	Y		Y		Y	N	Y		71%
Rep. Biviano	Y	Y	Y		Y		Y	Y	Y		86%
Rep. Bragg	Y	Y	Y		Y		Y	Y	Y		86%
Rep. Branscum	Y	Y	Y		Y		Y	NV	Y		71%
Rep. Broadway	Y	NV	NV		N		Y	Y	Y		43%
Rep. Burris	Y	Y	Y		Y		Y	Y	Y		86%
Rep. Carnine	Y	Y	Y		NV		Y	NV	Y		57%
Rep. Catlett	Y	Y	Y		Y		Y	Y	Y		86%
Rep. Clemmer	NV	Y	Y		Y		Y	Y	Y		71%
Rep. Collins	Y	Y	Y		Y		Y	NV	Y		71%
Rep. Copenhaver	Y	Y	Y		N		Y	Y	Y		71%
Rep. Cozart	Y	Y	Y		NV		Y	N	Y		57%
Rep. Dale	Y	Y	Y		Y		Y	Y	Y		86%
Rep. Davis	Y	Y	Y		Y		Y	Y	Y		86%
Rep. Deffenbaugh	Y	Y	Y		Y		Y	N	Y		71%
Rep. Dickenson	Y	Y	Y		NV		Y	NV	NV		71%
Rep. Dotson	Y	Y	Y		Y		Y	NV	Y		71%
Rep. C. Douglas	Y	Y	Y		Y		Y	NV	Y		71%
Rep. D. Douglas	Y	Y	Y		NV		Y	Y	Y		71%
Rep. Edwards	Y	Y	Y		Y		Y	Y	NV		100%
Rep. Eubanks	NV	Y	Y		Y		Y	Y	Y		71%
Rep. Farrer	Y	Y	Y		Y		Y	Y	Y		86%
Rep. Ferguson	Y	Y	Y		N		Y	Y	Y		71%
Rep. Fielding	Y	Y	Y		NV		Y	Y	Y		71%
Rep. Fite	Y	Y	Y		Y		Y	P	Y		71%
Rep. Gillam	Y	Y	Y		Y		Y	Y	Y		86%
Rep. Gossage	Y	Y	Y		Y		Y	Y	Y		86%



PERSONAL LIBERTY

	HB 2169	HB 1901	HB 1902	SB 1119	HB 1536	SB 367	HB 1486	HB 1749	SB 225	SB 992	RAT.
Rep. Hammer	Y	Y	Y		Y		Y	N	NV		86%
Rep. Harris	Y	Y	Y		Y		Y	Y	Y		86%
Rep. Hawthorne	Y	Y	Y		N		Y	Y	Y		71%
Rep. Hickerson	Y	Y	Y		Y		Y	NV	Y		71%
Rep. Hillman	Y	Y	Y		N		Y	Y	Y		71%
Rep. Hobbs	Y	Y	Y		Y		Y	Y	Y		86%
Rep. Hodges	Y	Y	Y		NV		Y	Y	Y		71%
Rep. Holcomb	Y	Y	Y		Y		Y	Y	Y		86%
Rep. Hopper	Y	Y	Y		N		Y	Y	Y		71%
Rep. House	Y	Y	Y		Y		Y	N	Y		71%
Rep. Hutchison	Y	Y	Y		Y		Y	Y	Y		86%
Rep. Jean	Y	Y	Y		Y		Y	Y	Y		86%
Rep. Jett	Y	Y	Y		Y		Y	Y	Y		86%
Rep. Julian	Y	Y	Y		N		Y	Y	Y		71%
Rep. Kerr	Y	Y	Y		Y		Y	NV	Y		71%
Rep. Kizzia	Y	Y	Y		Y		Y	Y	Y		86%
Rep. Lampkin	Y	Y	Y		NV		Y	Y	Y		71%
Rep. Lea	Y	Y	Y		Y		Y	Y	NV		100%
Rep. Leding	Y	Y	Y		Y		Y	Y	Y		86%
Rep. Lenderman	Y	Y	Y		Y		Y	Y	Y		86%
Rep. Linck	Y	Y	Y		Y		Y	P	NV		86%
Rep. Love	Y	Y	Y		N		Y	Y	Y		71%
Rep. Lowery	Y	Y	Y		Y		Y	Y	Y		86%
Rep. Magie	Y	Y	Y		N		Y	Y	Y		71%
Rep. Malone	Y	Y	Y		NV		Y	Y	Y		71%
Rep. Mayberry	Y	Y	Y		Y		Y	P	Y		71%
Rep. McCrary	Y	Y	Y		N		Y	Y	Y		71%
Rep. McElroy	Y	Y	Y		N		Y	Y	Y		71%
Rep. McGill	Y	Y	Y		Y		Y	Y	Y		86%
Rep. McLean	Y	Y	Y		Y		Y	Y	Y		86%
Rep. D. Meeks	Y	Y	Y		Y		Y	N	Y		71%
Rep. S. Meeks	Y	Y	Y		Y		Y	Y	Y		86%
Rep. Miller	Y	Y	Y		NV		Y	N	Y		57%
Rep. Murdock	Y	Y	Y		Y		Y	Y	Y		86%
Rep. Neal	Y	Y	Y		Y		Y	Y	Y		86%
Rep. Nickels	Y	Y	Y		N		Y	Y	Y		71%
Rep. Overbey	Y	Y	Y		NV		Y	Y	Y		71%
Rep. Payton	Y	Y	Y		Y		Y	N	Y		71%
Rep. Perry	Y	Y	Y		N		Y	Y	Y		71%
Rep. Ratliff	Y	Y	Y		Y		Y	Y	Y		86%
Rep. Rice	Y	Y	Y		Y		Y	Y	Y		86%
Rep. Richey	Y	Y	Y		Y		Y	Y	NV		100%
Rep. Sabin	Y	Y	Y		Y		Y	Y	NV		100%
Rep. Scott	Y	Y	Y		Y		Y	Y	Y		86%
Rep. Shepherd	Y	Y	Y		Y		Y	Y	Y		86%
Rep. Slinkard	Y	Y	Y		NV		Y	Y	Y		71%
Rep. Smith	Y	NV	NV		NV		NV	Y	Y		29%
Rep. Steel	Y	Y	Y		N		Y	Y	Y		71%
Rep. Talley	Y	Y	Y		N		Y	Y	Y		71%
Rep. T. Thompson	Y	Y	Y		N		Y	Y	Y		71%

PERSONAL LIBERTY

	HB 2169	HB 1901	HB 1902	SB 1119	HB 1536	SB 367	HB 1486	HB 1749	SB 225	SB 992	RAT.
Rep. Vines	Y	Y	Y		Y		Y	Y	Y		86%
Rep. Wagner	Y	Y	Y		N		Y	Y	Y		71%
Rep. Walker	Y	Y	NV		N		NV	Y	Y		43%
Rep. Wardlaw	Y	Y	Y		N		Y	Y	Y		71%
Rep. Westerman	Y	Y	Y		Y		Y	Y	Y		86%
Rep. Whitaker	Y	Y	Y		Y		Y	Y	Y		86%
Rep. B. Wilkins	Y	NV	Y		NV		Y	Y	NV		71%
Rep. H. Wilkins, IV	Y	Y	Y		NV		Y	Y	Y		71%
Rep. D. Williams	Y	Y	Y		NV		Y	Y	Y		71%
Rep. Womack	Y	Y	Y		Y		Y	Y	Y		86%
Rep. Word	Y	Y	Y		NV		Y	Y	Y		71%
Rep. Wren	Y	Y	Y		Y		Y	Y	Y		86%
Rep. Wright	Y	Y	Y		NV		Y	Y	Y		71%
Sen. Bledsoe		Y	Y	Y	N	Y	Y	Y	Y	Y	66%
Sen. Bookout		Y	Y	Y	N	NV	Y	Y	Y	Y	56%
Sen. Burnett		Y	Y	Y	N	NV	Y	Y	Y	Y	56%
Sen. Caldwell		Y	Y	Y	Y	Y	Y	Y	Y	Y	78%
Sen. Cheatham		Y	Y	Y	NV	N	Y	N	Y	N	56%
Sen. Chesterfield		Y	Y	Y	N	N	Y	Y	Y	N	67%
Sen. Clark		N	Y	Y	Y	Y	Y	Y	Y	Y	67%
Sen. Dismang		Y	Y	Y	Y	Y	Y	Y	Y	N	89%
Sen. Elliott		Y	Y	Y	NV	N	Y	Y	Y	NV	67%
Sen. English		Y	Y	Y	Y	Y	Y	Y	Y	Y	78%
Sen. Files		Y	Y	Y	Y	N	Y	Y	Y	Y	67%
Sen. Flowers		Y	Y	Y	N	Y	Y	NV	Y	Y	56%
Sen. Hendren		Y	Y	Y	N	Y	Y	Y	Y	Y	67%
Sen. Hester		Y	Y	Y	Y	Y	Y	N	Y	Y	67%
Sen. Hickey		Y	Y	Y	NV	Y	Y	Y	Y	Y	67%
Sen. Holland		Y	Y	Y	Y	NV	Y	NV	Y	Y	56%
Sen. Hutchinson		Y	Y	Y	Y	Y	Y	Y	Y	N	89%
Sen. Ingram		Y	Y	Y	N	N	Y	Y	Y	NV	67%
Sen. Irvin		Y	Y	Y	Y	Y	Y	Y	Y	N	89%
Sen. Johnson		Y	Y	N	E	N	Y	NV	E	N	56%
Sen. Key		Y	Y	Y	Y	Y	Y	Y	Y	Y	78%
Sen. King		Y	NV	Y	Y	Y	Y	N	Y	Y	56%
Sen. Lamoureux		Y	Y	Y	Y	Y	Y	Y	Y	Y	78%
Sen. Lindsey		Y	Y	Y	N	N	Y	Y	Y	N	67%
Sen. Maloch		Y	Y	Y	N	N	Y	N	Y	N	56%
Sen. Pierce		Y	Y	Y	Y	N	Y	Y	Y	N	78%
Sen. Rapert		Y	Y	Y	Y	NV	Y	Y	Y	Y	67%
Sen. Sample		Y	Y	Y	NV	N	Y	Y	Y	Y	56%
Sen. Sanders		Y	Y	Y	Y	Y	Y	Y	Y	Y	78%
Sen. Stubblefield		Y	Y	Y	Y	Y	Y	NV	Y	Y	67%
Sen. Teague		Y	Y	Y	N	N	Y	N	Y	N	56%
Sen. R. Thompson		Y	Y	Y	N	N	Y	N	Y	Y	44%
Sen. E. Williams		Y	Y	Y	Y	Y	Y	Y	E	Y	89%
Sen. Woods		Y	Y	Y	Y	Y	Y	Y	Y	Y	78%
Sen. Wyatt		Y	Y	Y	Y	N	Y	NV	Y	Y	56%

# Anti-Cronyism

In light of the steadily increasing footprint of government, it has become increasingly important to ensure that both government appointees and private-sector professionals are chosen and judged on their merits – by what they know, not who they know. Therefore, advocates of anti-cronyism should be pleased by measures to restore the required qualifications for the head of the Department of Health (SB 482), to amend the qualifications of Department of Career Education staff (SB 1182), to professionalize certain procedures of the office of the state treasurer (SB 838), to create a procedure for removal of election commissioners who are not carrying out their duties (SB 720), to block candidates from simultaneously running for multiple offices (HB 1805), to withhold the salary of public officials if and when certain professional licenses of theirs are suspended (SB 217), to professionalize medical peer review practices (SB 790 and SB 887), and to inject additional competition and public review into certain public construction contracts (SB 1084). Legislators gained points by voting in favor of these bills, but lost points by voting in favor of measures that seem more favorable to cronyism, such as a significant increase in the threshold for competitive bidding on road contracts (HB 1389) and the gutting of the established requirement that the Director of the Department of Higher Education have experience as an educator (SB 812).

	SB 482	SB 1182	SB 838	SB 720	HB 1805	SB 217	SB 790	SB 887	SB 1084	HB 1389	SB 812	RAT.
Rep. Alexander	Y	Y	Y	Y	Y	Y	Y	Y		NV	N	100%
Rep. Altes	N	Y	Y	NV	Y	NV	NV	Y		N	Y	50%
Rep. C. Armstrong	Y	NV	Y	Y	Y	Y	Y	Y		Y	NV	80%
Rep. E. Armstrong	Y	NV	Y	NV	Y	Y	Y	NV		Y	N	60%
Rep. Baine	Y	Y	Y	N	Y	Y	Y	Y		Y	Y	70%
Rep. Baird	Y	NV	Y	NV	Y	Y	NV	Y		NV	Y	60%
Rep. Ballinger	N	Y	NV	Y	Y	Y	Y	Y		N	N	80%
Rep. Baltz	Y	Y	Y	Y	Y	Y	Y	Y		Y	Y	80%
Rep. Barnett	Y	Y	Y	NV	Y	Y	Y	Y		Y	Y	70%
Rep. Bell	N	Y	Y	Y	Y	Y	Y	Y		N	N	90%
Rep. Biviano	Y	Y	Y	Y	Y	Y	Y	Y		N	Y	90%
Rep. Bragg	N	Y	Y	Y	Y	Y	Y	Y		Y	N	80%
Rep. Branscum	Y	Y	Y	Y	Y	Y	NV	Y		NV	Y	80%
Rep. Broadaway	Y	Y	NV	Y	Y	Y	Y	Y		Y	Y	70%
Rep. Burris	Y	NV	Y	Y	Y	Y	NV	Y		NV	NV	80%
Rep. Carnine	P	Y	Y	Y	Y	Y	Y	Y		NV	Y	80%
Rep. Catlett	Y	Y	Y	Y	Y	Y	Y	Y		Y	Y	80%
Rep. Clemmer	Y	NV	Y	Y	NV	Y	Y	Y		Y	P	70%
Rep. Collins	Y	Y	Y	Y	Y	Y	Y	Y		P	NV	100%
Rep. Copenhagen	Y	NV	Y	NV	Y	Y	NV	Y		Y	Y	50%
Rep. Cozart	Y	Y	Y	Y	Y	Y	Y	NV		Y	Y	70%
Rep. Dale	NV	Y	Y	NV	Y	Y	Y	Y		Y	NV	70%
Rep. Davis	Y	Y	Y	NV	Y	Y	Y	Y		N	Y	80%
Rep. Deffenbaugh	Y	Y	Y	Y	Y	Y	Y	Y		N	N	100%
Rep. Dickenson	NV	NV	Y	NV	Y	Y	NV	Y		Y	NV	50%
Rep. Dotson	NV	NV	Y	Y	NV	Y	Y	Y		N	Y	60%
Rep. C. Douglas	NV	Y	NV	Y	Y	Y	NV	NV		NV	Y	50%
Rep. D. Douglas	NV	Y	Y	Y	Y	Y	NV	Y		Y	Y	60%
Rep. Edwards	Y	NV	NV	NV	Y	Y	Y	NV		NV	NV	60%
Rep. Eubanks	Y	Y	Y	Y	Y	Y	Y	Y		Y	Y	80%
Rep. Farrer	Y	Y	Y	NV	Y	Y	Y	Y		N	P	90%
Rep. Ferguson	Y	Y	Y	Y	Y	Y	Y	Y		Y	Y	80%
Rep. Fielding	Y	Y	NV	Y	Y	Y	Y	Y		Y	NV	80%
Rep. Fite	Y	NV	Y	Y	Y	Y	Y	Y		N	N	90%
Rep. Gillam	Y	Y	Y	Y	Y	Y	Y	Y		NV	NV	100%
Rep. Gossage	Y	Y	Y	Y	Y	Y	Y	Y		N	N	100%

## ANTI-CRONYISM

	SB 482	SB 1182	SB 838	SB 720	HB 1805	SB 217	SB 790	SB 887	SB 1084	HB 1389	SB 812	RAT.
Rep. Hammer	Y	Y	NV	Y	Y	Y	Y	Y		Y	Y	70%
Rep. Harris	P	Y	Y	NV	Y	Y	Y	Y		N	N	80%
Rep. Hawthorne	NV	Y	Y	Y	Y	Y	NV	NV		Y	Y	50%
Rep. Hickerson	Y	Y	Y	NV	NV	Y	Y	Y		Y	Y	60%
Rep. Hillman	Y	Y	Y	Y	Y	Y	Y	Y		N	Y	90%
Rep. Hobbs	Y	NV	Y	NV	Y	Y	Y	Y		Y	NV	70%
Rep. Hodges	Y	Y	Y	NV	Y	NV	Y	Y		Y	N	70%
Rep. Holcomb	Y	NV	Y	Y	Y	Y	Y	Y		Y	Y	70%
Rep. Hopper	Y	Y	Y	Y	NV	Y	Y	Y		P	Y	80%
Rep. House	Y	Y	Y	Y	Y	Y	Y	Y		N	Y	90%
Rep. Hutchison	Y	Y	NV	Y	NV	Y	Y	Y		Y	Y	60%
Rep. Jean	Y	Y	Y	NV	Y	Y	Y	Y		Y	Y	70%
Rep. Jett	Y	Y	Y	N	Y	Y	Y	Y		Y	Y	70%
Rep. Julian	Y	Y	Y	Y	Y	Y	Y	Y		Y	Y	80%
Rep. Kerr	Y	NV	Y	NV	Y	Y	NV	Y		NV	NV	70%
Rep. Kizzia	Y	NV	NV	N	Y	Y	Y	Y		Y	Y	50%
Rep. Lampkin	Y	NV	Y	NV	Y	Y	Y	Y		Y	Y	60%
Rep. Lea	Y	Y	Y	Y	Y	Y	Y	Y		N	N	100%
Rep. Leding	Y	Y	NV	NV	Y	Y	Y	Y		Y	Y	60%
Rep. Lenderman	Y	Y	Y	NV	Y	Y	Y	Y		Y	Y	70%
Rep. Linck	Y	Y	Y	NV	Y	Y	NV	Y		NV	P	80%
Rep. Love	NV	NV	NV	NV	Y	Y	NV	Y		P	P	50%
Rep. Lowery	Y	Y	Y	Y	Y	Y	Y	Y		N	P	100%
Rep. Magie	Y	Y	Y	Y	Y	Y	Y	Y		Y	Y	80%
Rep. Malone	NV	NV	NV	Y	NV	Y	Y	NV		Y	Y	30%
Rep. Mayberry	Y	Y	NV	Y	Y	Y	Y	Y		P	NV	90%
Rep. McCrary	Y	Y	Y	Y	Y	Y	Y	Y		Y	Y	80%
Rep. McElroy	Y	Y	Y	Y	Y	Y	Y	Y		Y	Y	80%
Rep. McGill	Y	Y	NV	Y	Y	Y	Y	Y		Y	N	80%
Rep. McLean	Y	Y	Y	NV	Y	Y	Y	Y		Y	Y	70%
Rep. D. Meeks	Y	Y	Y	Y	Y	Y	Y	Y		N	N	100%
Rep. S. Meeks	Y	Y	Y	Y	Y	Y	Y	Y		NV	N	100%
Rep. Miller	Y	Y	NV	NV	NV	Y	Y	Y		Y	NV	60%
Rep. Murdock	Y	NV	Y	NV	Y	Y	Y	Y		NV	Y	70%
Rep. Neal	NV	Y	Y	Y	Y	Y	Y	Y		NV	Y	80%
Rep. Nickels	NV	NV	Y	Y	Y	Y	NV	Y		N	NV	70%
Rep. Overbey	Y	NV	Y	Y	Y	Y	Y	Y		Y	Y	70%
Rep. Payton	NV	NV	Y	NV	NV	Y	Y	Y		N	N	60%
Rep. Perry	Y	NV	NV	NV	Y	Y	Y	Y		Y	Y	50%
Rep. Ratliff	Y	Y	Y	Y	Y	Y	Y	Y		Y	Y	80%
Rep. Rice	NV	Y	Y	NV	Y	Y	Y	Y		Y	Y	60%
Rep. Richey	Y	NV	NV	Y	Y	Y	Y	Y		Y	Y	60%
Rep. Sabin	NV	NV	Y	NV	Y	Y	Y	Y		Y	NV	60%
Rep. Scott	Y	Y	Y	Y	Y	Y	Y	Y		NV	Y	90%
Rep. Shepherd	Y	Y	Y	Y	Y	Y	Y	Y		Y	Y	80%
Rep. Slinkard	Y	Y	NV	Y	Y	Y	Y	Y		Y	Y	70%
Rep. Smith	Y	Y	NV	NV	Y	NV	Y	Y		Y	NV	60%
Rep. Steel	Y	Y	Y	NV	Y	Y	Y	Y		Y	Y	70%
Rep. Talley	Y	NV	NV	Y	Y	Y	Y	Y		Y	Y	60%
Rep. T. Thompson	Y	Y	Y	Y	Y	Y	Y	Y		Y	Y	80%

ANTI-CRONYISM

	SB 482	SB 1182	SB 838	SB 720	HB 1805	SB 217	SB 790	SB 887	SB 1084	HB 1389	SB 812	RAT.
Rep. Vines	Y	Y	Y	Y	Y	Y	Y	NV		Y	Y	70%
Rep. Wagner	Y	Y	NV	NV	Y	Y	Y	Y		Y	Y	60%
Rep. Walker	NV	NV	NV	Y	Y	NV	NV	Y		N	N	50%
Rep. Wardlaw	NV	Y	Y	Y	Y	Y	NV	Y		NV	Y	70%
Rep. Westerman	Y	Y	Y	Y	Y	Y	Y	Y		N	N	100%
Rep. Whitaker	Y	Y	NV	Y	Y	Y	Y	Y		Y	Y	70%
Rep. B. Wilkins	NV	NV	NV	NV	NV	Y	NV	Y		Y	N	30%
Rep. H. Wilkins, IV	Y	NV	NV	Y	Y	Y	Y	Y		Y	NV	70%
Rep. D. Williams	Y	NV	NV	NV	Y	Y	Y	Y		Y	P	60%
Rep. Womack	Y	NV	Y	Y	Y	Y	Y	Y		N	N	90%
Rep. Word	Y	NV	NV	Y	Y	Y	Y	Y		Y	Y	60%
Rep. Wren	Y	Y	Y	NV	Y	Y	Y	Y		Y	Y	70%
Rep. Wright	Y	Y	Y	Y	Y	Y	Y	Y		N	Y	90%
Sen. Bledsoe	Y	Y	Y	Y	Y	NV	Y	Y	Y	Y	NV	82%
Sen. Bookout	NV	Y	Y	Y	Y	NV	Y	N	N	Y	Y	45%
Sen. Burnett	NV	Y	Y	Y	Y	N	Y	NV	N	Y	NV	55%
Sen. Caldwell	Y	Y	Y	Y	Y	Y	Y	Y	Y	Y	Y	82%
Sen. Cheatham	Y	Y	Y	Y	Y	Y	Y	N	N	Y	Y	64%
Sen. Chesterfield	Y	Y	Y	Y	Y	P	Y	NV	Y	Y	NV	73%
Sen. Clark	Y	Y	Y	Y	Y	Y	Y	Y	N	Y	N	82%
Sen. Dismang	NV	Y	Y	Y	Y	N	Y	Y	Y	Y	Y	64%
Sen. Elliott	NV	Y	Y	Y	Y	P	Y	NV	Y	Y	Y	55%
Sen. English	Y	Y	Y	Y	Y	Y	Y	Y	N	Y	N	82%
Sen. Files	Y	Y	Y	Y	Y	Y	Y	Y	Y	Y	Y	82%
Sen. Flowers	Y	Y	Y	N	Y	N	Y	Y	Y	Y	Y	64%
Sen. Hendren	Y	Y	Y	Y	Y	Y	Y	Y	Y	Y	Y	82%
Sen. Hester	Y	Y	Y	Y	Y	Y	Y	Y	Y	Y	Y	82%
Sen. Hickey	Y	Y	Y	Y	Y	Y	Y	Y	Y	Y	Y	82%
Sen. Holland	NV	Y	Y	Y	Y	N	Y	Y	Y	Y	Y	64%
Sen. Hutchinson	Y	Y	Y	Y	Y	N	Y	Y	Y	Y	Y	73%
Sen. Ingram	Y	Y	Y	Y	Y	N	Y	N	NV	Y	Y	55%
Sen. Irvin	Y	Y	Y	Y	Y	Y	Y	Y	Y	N	Y	91%
Sen. Johnson	Y	Y	Y	E	E	Y	Y	N	E	Y	Y	45%
Sen. Key	NV	Y	Y	Y	Y	N	Y	Y	N	N	Y	64%
Sen. King	Y	Y	Y	Y	Y	NV	NV	Y	N	Y	NV	64%
Sen. Lamoureux	Y	Y	Y	Y	Y	NV	Y	Y	Y	Y	NV	82%
Sen. Lindsey	Y	Y	Y	N	Y	Y	Y	NV	N	Y	Y	55%
Sen. Maloch	Y	Y	Y	Y	Y	Y	Y	N	Y	Y	Y	73%
Sen. Pierce	Y	Y	Y	Y	Y	Y	Y	N	Y	Y	Y	73%
Sen. Rapert	Y	Y	Y	Y	Y	N	Y	Y	N	Y	Y	64%
Sen. Sample	Y	Y	Y	Y	Y	Y	Y	Y	Y	Y	Y	82%
Sen. Sanders	NV	Y	Y	Y	Y	Y	Y	Y	NV	Y	Y	64%
Sen. Stubblefield	Y	Y	Y	Y	Y	Y	Y	Y	NV	Y	Y	73%
Sen. Teague	NV	Y	Y	Y	Y	NV	Y	NV	Y	Y	Y	55%
Sen. R. Thompson	Y	Y	Y	Y	Y	NV	Y	N	NV	Y	Y	55%
Sen. E. Williams	Y	Y	Y	E	Y	Y	Y	Y	E	Y	NV	73%
Sen. Woods	Y	Y	Y	Y	Y	Y	Y	Y	Y	Y	Y	82%
Sen. Wyatt	Y	Y	Y	Y	Y	NV	Y	NV	N	Y	NV	64%

# Second Amendment

Although one would hope that the Second Amendment wouldn't require legislative codification in order to protect the right to bear arms and the right to self-defense, decades of intrusion on these rights created the conditions for the General Assembly to react in 2013 by protecting and expanding gun rights. Bills that advanced Second Amendment values included SB 1111 (provides for an appeal of the denial of a concealed carry license), HB 1700 (permits the carrying of a handgun for lawful self-defense), HB 1284 (immunizes churches from liability for certain gun use on their premises), SB 999 (clarifies that possession of a firearm is not, as such, a criminal offense), SB 858 (permits the possessor of an out-of-state handgun license to have its protections in Arkansas), HB 1243 (allows colleges to adopt concealed-carry rights), SB 71 (allows places of worship to adopt concealed-carry rights), and HB 1819 (prohibits the state's governor from regulating the sale or transportation of firearms during disasters).

	SB 1111	HB 1700	HB 1284	SB 999	SB 858	HB 1243	SB 71	HB 1819	RATING
Rep. Alexander	N	Y	NV		Y	Y	Y	Y	71%
Rep. Altes	Y	Y	N		NV	Y	Y	Y	71%
Rep. C. Armstrong	Y	NV	Y		Y	P	N	N	43%
Rep. E. Armstrong	Y	NV	Y		NV	N	NV	N	29%
Rep. Baine	Y	N	Y		P	Y	Y	Y	71%
Rep. Baird	NV	Y	N		Y	Y	Y	Y	71%
Rep. Ballinger	N	Y	NV		Y	Y	Y	Y	71%
Rep. Baltz	Y	Y	Y		Y	Y	Y	Y	100%
Rep. Barnett	Y	Y	NV		Y	Y	Y	Y	86%
Rep. Bell	NV	Y	N		Y	Y	Y	Y	71%
Rep. Biviano	Y	Y	NV		Y	Y	Y	Y	86%
Rep. Bragg	N	Y	NV		Y	Y	Y	Y	71%
Rep. Branscum	NV	Y	NV		Y	Y	Y	Y	71%
Rep. Broadaway	NV	NV	Y		NV	NV	Y	NV	29%
Rep. Burris	NV	Y	Y		Y	Y	Y	Y	86%
Rep. Carnine	Y	Y	Y		Y	NV	Y	Y	86%
Rep. Catlett	Y	Y	Y		Y	Y	Y	Y	100%
Rep. Clemmer	Y	Y	NV		Y	Y	Y	Y	86%
Rep. Collins	NV	Y	N		Y	Y	Y	Y	71%
Rep. Copenhaver	Y	Y	Y		Y	Y	Y	Y	100%
Rep. Cozart	Y	Y	Y		Y	Y	Y	Y	100%
Rep. Dale	NV	NV	NV		Y	Y	Y	Y	57%
Rep. Davis	NV	Y	N		Y	Y	Y	Y	71%
Rep. Deffenbaugh	Y	Y	Y		Y	Y	Y	Y	100%
Rep. Dickenson	Y	NV	Y		Y	NV	Y	Y	71%
Rep. Dotson	N	Y	N		Y	Y	Y	Y	71%
Rep. C. Douglas	NV	Y	NV		Y	Y	Y	Y	71%
Rep. D. Douglas	Y	NV	Y		Y	Y	Y	NV	71%
Rep. Edwards	Y	Y	Y		Y	NV	Y	Y	86%
Rep. Eubanks	NV	Y	NV		Y	Y	Y	Y	71%
Rep. Farrer	Y	Y	N		Y	Y	Y	Y	86%
Rep. Ferguson	Y	Y	Y		Y	NV	Y	Y	86%
Rep. Fielding	NV	NV	Y		NV	Y	NV	NV	29%
Rep. Fite	Y	Y	N		Y	Y	Y	Y	86%
Rep. Gillam	Y	Y	NV		Y	Y	Y	Y	86%
Rep. Gossage	Y	Y	N		Y	Y	Y	Y	86%
Rep. Hammer	Y	Y	Y		NV	Y	Y	Y	86%
Rep. Harris	N	Y	N		Y	Y	Y	Y	71%



SECOND AMENDMENT

	SB 1111	HB 1700	HB 1284	SB 999	SB 858	HB 1243	SB 71	HB 1819	RATING
Rep. Hawthorne	Y	Y	Y		Y	Y	Y	Y	100%
Rep. Hickerson	NV	Y	NV		Y	NV	Y	Y	57%
Rep. Hillman	Y	Y	Y		NV	Y	Y	Y	86%
Rep. Hobbs	Y	Y	N		Y	Y	Y	Y	86%
Rep. Hodges	Y	NV	NV		Y	NV	N	NV	29%
Rep. Holcomb	Y	Y	Y		Y	Y	Y	Y	100%
Rep. Hopper	NV	Y	NV		Y	Y	Y	Y	71%
Rep. House	NV	Y	N		Y	Y	Y	Y	71%
Rep. Hutchison	Y	Y	Y		Y	Y	Y	Y	100%
Rep. Jean	Y	Y	NV		Y	Y	Y	Y	86%
Rep. Jett	Y	Y	Y		Y	Y	Y	Y	100%
Rep. Julian	Y	Y	Y		Y	N	N	N	57%
Rep. Kerr	NV	Y	NV		NV	Y	Y	Y	57%
Rep. Kizzia	NV	Y	N		Y	Y	Y	Y	71%
Rep. Lampkin	Y	Y	NV		Y	Y	Y	Y	86%
Rep. Lea	Y	Y	NV		Y	Y	Y	Y	86%
Rep. Leding	Y	Y	Y		Y	N	Y	NV	71%
Rep. Lenderman	Y	Y	Y		Y	Y	Y	Y	100%
Rep. Linck	Y	Y	NV		Y	Y	Y	Y	86%
Rep. Love	Y	Y	Y		Y	N	N	N	57%
Rep. Lowery	Y	Y	NV		Y	Y	Y	Y	86%
Rep. Magie	Y	Y	Y		Y	NV	Y	NV	71%
Rep. Malone	Y	Y	N		Y	Y	Y	Y	86%
Rep. Mayberry	N	Y	NV		Y	Y	Y	Y	71%
Rep. McCrary	Y	Y	Y		Y	N	NV	Y	71%
Rep. McElroy	Y	NV	Y		Y	NV	Y	Y	71%
Rep. McGill	NV	Y	Y		Y	NV	Y	NV	57%
Rep. McLean	NV	Y	NV		Y	Y	Y	Y	71%
Rep. D. Meeks	Y	Y	N		Y	Y	Y	Y	86%
Rep. S. Meeks	Y	Y	N		Y	Y	Y	Y	86%
Rep. Miller	N	Y	NV		Y	Y	Y	Y	71%
Rep. Murdock	Y	Y	Y		Y	NV	N	N	57%
Rep. Neal	NV	NV	N		Y	Y	Y	Y	57%
Rep. Nickels	Y	Y	Y		NV	NV	Y	P	57%
Rep. Overbey	Y	Y	Y		Y	Y	NV	N	71%
Rep. Payton	N	Y	N		Y	Y	Y	Y	71%
Rep. Perry	Y	Y	Y		Y	N	Y	Y	86%
Rep. Ratliff	Y	Y	Y		Y	Y	Y	Y	100%
Rep. Rice	NV	Y	NV		Y	Y	Y	Y	71%
Rep. Richey	Y	Y	Y		Y	N	Y	Y	86%
Rep. Sabin	Y	NV	Y		NV	N	N	NV	29%
Rep. Scott	Y	Y	Y		Y	Y	Y	Y	100%
Rep. Shepherd	Y	Y	N		Y	Y	Y	Y	86%
Rep. Slinkard	Y	NV	NV		Y	Y	Y	Y	71%
Rep. Smith	Y	NV	Y		NV	NV	Y	NV	43%
Rep. Steel	Y	Y	Y		Y	Y	Y	Y	100%
Rep. Talley	Y	Y	Y		Y	Y	Y	Y	100%
Rep. T. Thompson	Y	Y	Y		Y	Y	Y	Y	100%
Rep. Vines	Y	Y	Y		Y	Y	Y	Y	100%
Rep. Wagner	Y	NV	Y		NV	Y	Y	Y	71%

SECOND AMENDMENT

	SB 1111	HB 1700	HB 1284	SB 999	SB 858	HB 1243	SB 71	HB 1819	RATING
Rep. Walker	Y	Y	Y		NV	NV	NV	N	43%
Rep. Wardlaw	NV	NV	N		Y	Y	Y	Y	57%
Rep. Westerman	NV	Y	NV		Y	Y	Y	Y	71%
Rep. Whitaker	Y	NV	Y		NV	N	Y	P	71%
Rep. B. Wilkins	Y	Y	Y		Y	NV	Y	Y	86%
Rep. H. Wilkins, IV	NV	Y	Y		Y	N	N	N	43%
Rep. D. Williams	Y	Y	Y		Y	N	NV	NV	57%
Rep. Womack	N	Y	N		Y	Y	Y	Y	71%
Rep. Word	NV	Y	Y		Y	NV	N	N	43%
Rep. Wren	Y	Y	Y		Y	Y	Y	Y	100%
Rep. Wright	Y	Y	Y		Y	NV	Y	Y	86%
Sen. Bledsoe	N	Y		Y	Y	Y	Y	Y	86%
Sen. Bookout	N	Y		Y	Y	Y	Y	Y	86%
Sen. Burnett	Y	NV		NV	Y	Y	Y	Y	71%
Sen. Caldwell	Y	Y		Y	Y	Y	Y	Y	100%
Sen. Cheatham	Y	Y		Y	Y	Y	Y	Y	100%
Sen. Chesterfield	Y	NV		NV	Y	N	N	Y	43%
Sen. Clark	Y	Y		Y	Y	Y	Y	Y	100%
Sen. Dismang	N	Y		NV	Y	Y	Y	Y	71%
Sen. Elliott	Y	NV		NV	Y	N	Y	Y	57%
Sen. English	N	Y		NV	Y	Y	Y	Y	71%
Sen. Files	Y	Y		Y	Y	Y	Y	Y	100%
Sen. Flowers	Y	NV		N	N	N	N	Y	29%
Sen. Hendren	Y	Y		Y	Y	Y	Y	Y	100%
Sen. Hester	N	Y		Y	Y	Y	Y	Y	86%
Sen. Hickey	Y	Y		Y	Y	Y	Y	Y	100%
Sen. Holland	Y	Y		Y	Y	Y	Y	Y	100%
Sen. Hutchinson	Y	Y		Y	Y	Y	Y	Y	100%
Sen. Ingram	Y	NV		Y	Y	Y	Y	Y	86%
Sen. Irvin	N	Y		Y	Y	Y	Y	Y	86%
Sen. Johnson	Y	NV		E	Y	N	Y	Y	57%
Sen. Key	Y	Y		Y	Y	Y	Y	Y	100%
Sen. King	Y	Y		Y	Y	Y	Y	Y	100%
Sen. Lamoureux	N	NV		Y	Y	Y	Y	Y	71%
Sen. Lindsey	Y	Y		N	Y	N	Y	Y	71%
Sen. Maloch	Y	Y		Y	Y	Y	Y	Y	100%
Sen. Pierce	Y	Y		NV	Y	Y	Y	Y	86%
Sen. Rapert	N	Y		Y	Y	Y	Y	Y	86%
Sen. Sample	Y	Y		Y	Y	Y	Y	Y	100%
Sen. Sanders	N	Y		Y	Y	Y	Y	Y	86%
Sen. Stubblefield	Y	Y		Y	Y	Y	Y	Y	100%
Sen. Teague	N	Y		NV	Y	Y	Y	Y	71%
Sen. R. Thompson	N	Y		Y	Y	Y	Y	Y	86%
Sen. E. Williams	N	Y		E	Y	Y	Y	Y	71%
Sen. Woods	NV	Y		Y	Y	Y	Y	Y	86%
Sen. Wyatt	Y	Y		Y	Y	Y	Y	Y	100%

# Smaller Government

Previous legislative sessions excelled at expanding government; the legislative session of 2013, in contrast, contained many legislators who tried to shrink it. Their bills included HB 1041 (limits growth of total state government spending), HB 1999 (limits growth of specialty license plates), HB 1282 (creates incentives for state highway department to offer fair market value for condemned property), and SJR 7 (a constitutional amendment to require legislative approval of regulations created by administrative agencies). We also included bills in this category that encourage local government decision-making, rather than decisions being made by larger, centralized authorities: HB 1741 (reduces the power of city governments over county residents), SB 861 (protects the interests of annexees), and HB 1015 (permits school districts to establish diverse policies concerning students' electronic communications). Legislators gained points by voting in favor of these bills, but lost points by voting in favor of three bills that seem to appeal to big-government sensibilities: HB 1300 amends the Freedom of Information Act by removing all possible public oversight from public water systems (this bill would not have been nearly as offensive if it had provided an alternative method of oversight, such as a government body that was required to issue periodic reports about these systems' health and safety issues); HB 2277 requires that private clubs serving alcohol post a warning in inch-high letters about the possibility of birth defects from alcohol consumed during pregnancy; and the Senate version of SB 387, at least as originally voted on, appears to regulate certain body art practices based more on aesthetic distaste than on public health concerns (we did not score the House vote on this bill, because it was amended so as to eliminate aesthetic-distaste issues).

	HB 1041	HB 1999	HB 1282	SJR 7	HB 1741	SB 861	HB 1015	HB 2277	HB 1300	SB 387	RAT.
Rep. Alexander	Y	Y	Y	Y	Y	Y	Y	Y	Y	n/a	78%
Rep. Altes	Y	NV	NV	Y	P	N	Y	Y	Y	n/a	33%
Rep. C. Armstrong	N	Y	Y	Y	Y	Y	Y	Y	Y	n/a	67%
Rep. E. Armstrong	N	Y	NV	Y	Y	Y	Y	NV	Y	n/a	67%
Rep. Baine	N	Y	Y	Y	NV	Y	Y	Y	Y	n/a	56%
Rep. Baird	Y	Y	Y	NV	Y	Y	Y	N	Y	n/a	78%
Rep. Ballinger	Y	Y	Y	Y	Y	Y	Y	Y	Y	n/a	78%
Rep. Baltz	N	Y	Y	Y	Y	Y	Y	NV	Y	n/a	78%
Rep. Barnett	Y	NV	Y	Y	Y	Y	Y	NV	Y	n/a	78%
Rep. Bell	Y	Y	Y	Y	Y	Y	Y	N	Y	n/a	89%
Rep. Biviano	Y	Y	Y	Y	NV	NV	Y	Y	Y	n/a	56%
Rep. Bragg	Y	NV	Y	Y	NV	Y	Y	Y	Y	n/a	56%
Rep. Branscum	Y	Y	Y	Y	Y	Y	Y	NV	Y	n/a	89%
Rep. Broadway	N	Y	Y	NV	N	Y	Y	Y	Y	n/a	44%
Rep. Burris	Y	Y	Y	Y	Y	Y	Y	N	Y	n/a	89%
Rep. Carnine	Y	Y	N	Y	N	Y	Y	Y	P	n/a	67%
Rep. Catlett	N	Y	Y	Y	N	Y	Y	Y	Y	n/a	56%
Rep. Clemmer	Y	NV	Y	Y	Y	Y	Y	NV	Y	n/a	78%
Rep. Collins	Y	Y	Y	Y	Y	Y	Y	N	Y	n/a	89%
Rep. Copenhagen	N	Y	Y	NV	N	Y	Y	NV	Y	n/a	56%
Rep. Cozart	Y	NV	Y	Y	Y	Y	Y	NV	Y	n/a	78%
Rep. Dale	Y	Y	N	Y	Y	Y	Y	NV	Y	n/a	78%
Rep. Davis	Y	Y	N	Y	Y	Y	Y	Y	Y	n/a	67%
Rep. Deffenbaugh	Y	Y	Y	Y	Y	Y	Y	Y	Y	n/a	78%
Rep. Dickenson	N	Y	NV	Y	Y	NV	Y	Y	Y	n/a	44%
Rep. Dotson	Y	Y	Y	Y	Y	Y	Y	Y	Y	n/a	78%
Rep. C. Douglas	Y	NV	NV	Y	NV	NV	Y	Y	Y	n/a	33%
Rep. D. Douglas	Y	Y	Y	Y	Y	Y	Y	NV	Y	n/a	89%
Rep. Edwards	N	Y	Y	Y	Y	Y	Y	Y	Y	n/a	67%
Rep. Eubanks	Y	Y	NV	Y	Y	Y	Y	NV	Y	n/a	78%
Rep. Farrer	Y	Y	Y	Y	Y	Y	Y	NV	Y	n/a	89%
Rep. Ferguson	N	NV	Y	Y	Y	Y	Y	Y	Y	n/a	56%
Rep. Fielding	N	N	Y	NV	NV	NV	NV	NV	NV	n/a	33%
Rep. Fite	Y	Y	Y	Y	Y	Y	Y	Y	Y	n/a	78%
Rep. Gillam	Y	Y	Y	Y	Y	Y	Y	Y	Y	n/a	78%
Rep. Gossage	Y	Y	Y	Y	Y	Y	Y	Y	Y	n/a	78%

## SMALLER GOVERNMENT

	HB 1041	HB 1999	HB 1282	SJR 7	HB 1741	SB 861	HB 1015	HB 2277	HB 1300	SB 387	RAT.
Rep. Hammer	Y	Y	Y	Y	Y	NV	Y	Y	Y	n/a	67%
Rep. Harris	Y	Y	Y	Y	Y	Y	Y	Y	Y	n/a	78%
Rep. Hawthorne	N	Y	NV	Y	N	Y	Y	Y	Y	n/a	44%
Rep. Hickerson	Y	Y	N	NV	N	Y	Y	Y	Y	n/a	44%
Rep. Hillman	N	Y	NV	Y	Y	Y	Y	NV	Y	n/a	67%
Rep. Hobbs	Y	Y	Y	Y	N	Y	Y	Y	Y	n/a	67%
Rep. Hodges	N	Y	Y	Y	NV	Y	Y	Y	Y	n/a	56%
Rep. Holcomb	N	Y	Y	Y	NV	Y	Y	Y	Y	n/a	56%
Rep. Hopper	P	N	Y	NV	Y	Y	Y	Y	Y	n/a	44%
Rep. House	Y	Y	Y	Y	Y	Y	Y	Y	Y	n/a	78%
Rep. Hutchison	Y	Y	Y	Y	Y	Y	Y	NV	Y	n/a	89%
Rep. Jean	Y	Y	NV	Y	NV	Y	Y	Y	Y	n/a	56%
Rep. Jett	N	Y	Y	Y	NV	Y	Y	Y	Y	n/a	56%
Rep. Julian	N	Y	Y	Y	N	Y	Y	Y	Y	n/a	56%
Rep. Kerr	Y	Y	Y	NV	N	Y	Y	Y	Y	n/a	56%
Rep. Kizzia	N	N	Y	Y	N	Y	Y	Y	Y	n/a	44%
Rep. Lampkin	N	Y	Y	Y	Y	Y	Y	NV	Y	n/a	78%
Rep. Lea	Y	Y	NV	Y	Y	Y	Y	Y	Y	n/a	67%
Rep. Leding	N	Y	Y	Y	NV	Y	Y	Y	Y	n/a	56%
Rep. Lenderman	N	N	Y	Y	N	Y	Y	Y	Y	n/a	44%
Rep. Linck	Y	Y	Y	Y	NV	Y	Y	NV	NV	n/a	89%
Rep. Love	N	N	NV	Y	N	NV	Y	Y	Y	n/a	22%
Rep. Lowery	Y	Y	Y	Y	Y	Y	Y	Y	Y	n/a	78%
Rep. Magie	N	Y	Y	Y	N	Y	Y	Y	Y	n/a	56%
Rep. Malone	Y	Y	NV	Y	Y	Y	Y	Y	NV	n/a	78%
Rep. Mayberry	Y	Y	Y	Y	Y	Y	Y	Y	NV	n/a	89%
Rep. McCrary	N	Y	NV	Y	N	Y	Y	Y	NV	n/a	56%
Rep. McElroy	N	Y	N	Y	N	Y	Y	Y	NV	n/a	56%
Rep. McGill	N	NV	Y	Y	N	Y	Y	Y	Y	n/a	44%
Rep. McLean	N	Y	Y	NV	N	Y	Y	NV	Y	n/a	56%
Rep. D. Meeks	Y	Y	Y	Y	Y	Y	Y	Y	Y	n/a	78%
Rep. S. Meeks	Y	Y	Y	Y	Y	Y	Y	Y	Y	n/a	78%
Rep. Miller	Y	NV	Y	Y	NV	NV	Y	Y	Y	n/a	44%
Rep. Murdock	N	N	Y	Y	NV	Y	Y	Y	Y	n/a	44%
Rep. Neal	Y	Y	Y	Y	Y	Y	Y	NV	NV	n/a	100%
Rep. Nickels	N	NV	Y	Y	N	NV	Y	NV	P	n/a	56%
Rep. Overbey	NV	NV	Y	Y	Y	NV	Y	Y	Y	n/a	44%
Rep. Payton	Y	Y	Y	Y	NV	Y	Y	Y	Y	n/a	67%
Rep. Perry	N	Y	Y	Y	N	Y	Y	Y	NV	n/a	67%
Rep. Ratliff	N	Y	Y	Y	Y	NV	Y	Y	Y	n/a	56%
Rep. Rice	Y	Y	Y	NV	Y	Y	Y	NV	NV	n/a	89%
Rep. Richey	N	Y	Y	Y	NV	Y	Y	Y	Y	n/a	56%
Rep. Sabin	N	Y	Y	Y	NV	Y	Y	NV	Y	n/a	67%
Rep. Scott	Y	Y	Y	Y	Y	Y	Y	Y	Y	n/a	78%
Rep. Shepherd	Y	Y	N	Y	N	Y	Y	Y	Y	n/a	56%
Rep. Slinkard	NV	Y	NV	Y	Y	Y	Y	NV	Y	n/a	67%
Rep. Smith	N	NV	Y	Y	NV	Y	Y	Y	NV	n/a	56%
Rep. Steel	N	Y	Y	Y	Y	NV	Y	NV	Y	n/a	67%
Rep. Talley	N	Y	Y	Y	NV	NV	Y	Y	Y	n/a	44%
Rep. T. Thompson	N	Y	Y	Y	N	Y	Y	Y	Y	n/a	56%

SMALLER GOVERNMENT

	HB 1041	HB 1999	HB 1282	SJR 7	HB 1741	SB 861	HB 1015	HB 2277	HB 1300	SB 387	RAT.
Rep. Vines	N	Y	Y	Y	N	Y	Y	Y	Y	n/a	56%
Rep. Wagner	N	Y	Y	Y	Y	Y	Y	Y	Y	n/a	67%
Rep. Walker	N	Y	Y	Y	N	NV	NV	Y	NV	n/a	44%
Rep. Wardlaw	N	Y	Y	Y	Y	NV	Y	Y	Y	n/a	56%
Rep. Westerman	Y	Y	Y	Y	Y	Y	Y	NV	Y	n/a	89%
Rep. Whitaker	N	Y	Y	Y	NV	Y	Y	Y	Y	n/a	56%
Rep. B. Wilkins	N	Y	Y	Y	NV	NV	Y	Y	Y	n/a	44%
Rep. H. Wilkins, IV	NV	NV	Y	NV	N	Y	Y	Y	NV	n/a	44%
Rep. D. Williams	N	NV	NV	Y	N	NV	NV	Y	Y	n/a	11%
Rep. Womack	Y	Y	N	Y	Y	Y	Y	N	Y	n/a	78%
Rep. Word	N	P	Y	NV	N	Y	Y	NV	NV	n/a	56%
Rep. Wren	N	Y	Y	Y	Y	Y	Y	Y	Y	n/a	67%
Rep. Wright	N	Y	Y	Y	NV	Y	Y	Y	Y	n/a	56%
Sen. Bledsoe		Y	Y	Y	Y	Y	Y	Y	Y	Y	67%
Sen. Bookout		Y	Y	Y	NV	Y	Y	Y	Y	Y	56%
Sen. Burnett		Y	Y	Y	NV	Y	Y	Y	Y	Y	56%
Sen. Caldwell		Y	Y	Y	NV	Y	Y	Y	Y	Y	56%
Sen. Cheatham		Y	NV	Y	N	Y	Y	Y	Y	Y	44%
Sen. Chesterfield		Y	Y	Y	N	Y	Y	Y	Y	Y	56%
Sen. Clark		Y	Y	Y	Y	Y	Y	Y	Y	Y	67%
Sen. Dismang		Y	Y	Y	Y	Y	Y	Y	Y	N	78%
Sen. Elliott		Y	Y	Y	N	Y	Y	Y	Y	Y	56%
Sen. English		Y	Y	Y	N	Y	Y	Y	Y	Y	56%
Sen. Files		Y	Y	Y	Y	Y	Y	Y	Y	Y	67%
Sen. Flowers		Y	Y	N	Y	Y	Y	Y	Y	NV	67%
Sen. Hendren		Y	Y	Y	Y	Y	Y	Y	Y	Y	67%
Sen. Hester		Y	Y	Y	Y	Y	Y	N	Y	N	89%
Sen. Hickey		Y	Y	Y	Y	Y	Y	Y	Y	Y	67%
Sen. Holland		Y	NV	Y	Y	Y	Y	Y	Y	NV	67%
Sen. Hutchinson		Y	Y	Y	Y	Y	Y	Y	Y	N	78%
Sen. Ingram		Y	NV	Y	N	Y	Y	Y	Y	NV	56%
Sen. Irvin		Y	Y	Y	NV	Y	Y	Y	Y	Y	56%
Sen. Johnson		E	NV	E	N	Y	Y	Y	Y	Y	22%
Sen. Key		Y	Y	Y	Y	Y	Y	Y	Y	Y	67%
Sen. King		Y	NV	Y	NV	Y	E	Y	Y	Y	44%
Sen. Lamoureux		Y	Y	Y	NV	Y	Y	Y	Y	Y	44%
Sen. Lindsey		Y	NV	Y	N	Y	Y	Y	Y	Y	44%
Sen. Maloch		Y	NV	Y	NV	Y	Y	Y	Y	Y	44%
Sen. Pierce		Y	Y	Y	NV	Y	Y	Y	Y	NV	67%
Sen. Rapert		Y	NV	Y	Y	Y	Y	Y	Y	Y	56%
Sen. Sample		Y	NV	Y	Y	Y	Y	Y	Y	NV	67%
Sen. Sanders		Y	Y	Y	Y	Y	Y	Y	Y	N	78%
Sen. Stubblefield		Y	Y	Y	NV	Y	Y	Y	Y	Y	56%
Sen. Teague		Y	NV	Y	N	Y	Y	Y	Y	Y	44%
Sen. R. Thompson		Y	Y	Y	NV	Y	Y	Y	Y	Y	56%
Sen. E. Williams		Y	Y	E	N	Y	Y	Y	Y	Y	44%
Sen. Woods		Y	Y	Y	NV	Y	Y	Y	Y	Y	56%
Sen. Wyatt		Y	Y	Y	Y	Y	Y	Y	Y	Y	67%

# Tax Relief

We only scored a few of the changes in the state's tax code; oddly, some of the tax changes that lawmakers seemed proudest of are minor adjustments that benefit specific industries or small groups of people, but will likely not lead to positive, material differences in most citizens' lives. Legislators gained a point for supporting HB 1585 (which slightly reduced the Arkansas income tax burden) and another point for HB 1966 (which slightly increased taxpayers' standard deduction while significantly shielding some capital gains from taxation). However, legislators lost a point if they supported SB 5, which increased the property tax on timberlands.

	HB 1585	HB 1966	SB 5	RATING
Rep. Alexander	Y	Y	Y	67%
Rep. Altes	Y	Y	NV	100%
Rep. C. Armstrong	Y	Y	Y	67%
Rep. E. Armstrong	Y	Y	NV	100%
Rep. Baine	Y	Y	Y	67%
Rep. Baird	Y	Y	N	100%
Rep. Ballinger	Y	Y	N	100%
Rep. Baltz	Y	Y	Y	67%
Rep. Barnett	Y	Y	Y	67%
Rep. Bell	NV	NV	Y	0%
Rep. Biviano	Y	Y	NV	100%
Rep. Bragg	Y	Y	Y	67%
Rep. Branscum	Y	Y	Y	67%
Rep. Broadaway	Y	Y	N	100%
Rep. Burris	Y	Y	N	100%
Rep. Carnine	N	N	Y	0%
Rep. Catlett	Y	Y	Y	67%
Rep. Clemmer	Y	Y	Y	67%
Rep. Collins	Y	Y	Y	67%
Rep. Copenhagen	N	Y	Y	33%
Rep. Cozart	N	Y	Y	33%
Rep. Dale	N	N	Y	0%
Rep. Davis	Y	Y	Y	67%
Rep. Deffenbaugh	Y	Y	Y	67%
Rep. Dickenson	Y	Y	Y	67%
Rep. Dotson	Y	Y	N	100%
Rep. C. Douglas	Y	Y	Y	67%
Rep. D. Douglas	Y	Y	Y	67%
Rep. Edwards	NV	Y	Y	33%
Rep. Eubanks	Y	Y	Y	67%
Rep. Farrer	Y	Y	Y	67%
Rep. Ferguson	Y	Y	Y	67%
Rep. Fielding	NV	Y	NV	67%
Rep. Fite	Y	Y	NV	100%
Rep. Gillam	Y	Y	Y	67%
Rep. Gossage	Y	Y	Y	67%
Rep. Hammer	Y	Y	Y	67%
Rep. Harris	Y	Y	N	100%
Rep. Hawthorne	Y	Y	Y	67%
Rep. Hickerson	Y	Y	Y	67%
Rep. Hillman	N	Y	Y	33%



TAX RELIEF

	HB 1585	HB 1966	SB 5	RATING
Rep. Hobbs	Y	Y	Y	67%
Rep. Hodges	Y	Y	Y	67%
Rep. Holcomb	Y	Y	Y	67%
Rep. Hopper	NV	NV	Y	0%
Rep. House	Y	Y	Y	67%
Rep. Hutchison	Y	Y	Y	67%
Rep. Jean	Y	Y	NV	100%
Rep. Jett	Y	Y	Y	67%
Rep. Julian	Y	Y	Y	67%
Rep. Kerr	Y	Y	NV	100%
Rep. Kizzia	N	Y	Y	33%
Rep. Lampkin	Y	Y	Y	67%
Rep. Lea	Y	Y	NV	100%
Rep. Leding	NV	NV	NV	33%
Rep. Lenderman	Y	Y	Y	67%
Rep. Linck	Y	Y	Y	67%
Rep. Love	NV	N	Y	0%
Rep. Lowery	Y	Y	Y	67%
Rep. Magie	NV	Y	Y	33%
Rep. Malone	Y	Y	NV	100%
Rep. Mayberry	Y	Y	N	100%
Rep. McCrary	Y	Y	Y	67%
Rep. McElroy	NV	Y	Y	33%
Rep. McGill	NV	Y	Y	33%
Rep. McLean	Y	Y	NV	100%
Rep. D. Meeks	Y	Y	N	100%
Rep. S. Meeks	Y	Y	Y	67%
Rep. Miller	Y	Y	N	100%
Rep. Murdock	Y	Y	Y	67%
Rep. Neal	Y	Y	Y	67%
Rep. Nickels	N	NV	Y	0%
Rep. Overbey	NV	Y	Y	33%
Rep. Payton	Y	NV	N	67%
Rep. Perry	Y	Y	NV	100%
Rep. Ratliff	Y	Y	Y	67%
Rep. Rice	NV	NV	Y	0%
Rep. Richey	N	Y	NV	67%
Rep. Sabin	N	NV	Y	0%
Rep. Scott	Y	Y	Y	67%
Rep. Shepherd	Y	Y	Y	67%
Rep. Slinkard	NV	Y	Y	33%
Rep. Smith	Y	Y	Y	67%
Rep. Steel	Y	Y	Y	67%
Rep. Talley	Y	NV	Y	33%
Rep. T. Thompson	NV	Y	Y	33%
Rep. Vines	Y	Y	Y	67%
Rep. Wagner	Y	Y	Y	67%
Rep. Walker	NV	NV	Y	0%
Rep. Wardlaw	Y	Y	Y	67%
Rep. Westerman	Y	Y	P	100%

TAX RELIEF


	HB 1585	HB 1966	SB 5	RATING
Rep. Whitaker	N	NV	Y	0%
Rep. B. Wilkins	Y	Y	Y	67%
Rep. H. Wilkins, IV	NV	Y	Y	33%
Rep. D. Williams	Y	Y	Y	67%
Rep. Womack	Y	Y	Y	67%
Rep. Word	NV	Y	Y	33%
Rep. Wren	Y	Y	Y	67%
Rep. Wright	Y	Y	Y	67%
Sen. Bledsoe	Y	Y	N	100%
Sen. Bookout	Y	Y	Y	67%
Sen. Burnett	NV	Y	Y	33%
Sen. Caldwell	Y	Y	Y	67%
Sen. Cheatham	N	Y	Y	33%
Sen. Chesterfield	Y	Y	Y	67%
Sen. Clark	N	Y	Y	33%
Sen. Dismang	Y	Y	Y	67%
Sen. Elliott	Y	Y	Y	67%
Sen. English	Y	Y	N	100%
Sen. Files	Y	Y	Y	67%
Sen. Flowers	N	P	Y	0%
Sen. Hendren	Y	Y	N	100%
Sen. Hester	Y	Y	N	100%
Sen. Hickey	Y	Y	N	100%
Sen. Holland	Y	Y	NV	100%
Sen. Hutchinson	Y	Y	N	100%
Sen. Ingram	Y	Y	Y	67%
Sen. Irvin	Y	Y	N	100%
Sen. Johnson	E	E	Y	0%
Sen. Key	Y	Y	Y	67%
Sen. King	Y	Y	NV	100%
Sen. Lamoureux	Y	Y	Y	67%
Sen. Lindsey	Y	NV	Y	33%
Sen. Maloch	N	Y	Y	33%
Sen. Pierce	Y	Y	Y	67%
Sen. Rapert	Y	Y	Y	67%
Sen. Sample	Y	Y	Y	67%
Sen. Sanders	Y	Y	N	100%
Sen. Stubblefield	Y	Y	Y	67%
Sen. Teague	Y	Y	Y	67%
Sen. R. Thompson	Y	Y	Y	67%
Sen. E. Williams	Y	Y	N	100%
Sen. Woods	Y	Y	NV	100%
Sen. Wyatt	N	Y	Y	33%

### III – Friends of Freedom

The top tier of legislators in each chamber, as measured by their overall score, received the Advance Arkansas Institute’s “Friends of Freedom” designation. The evidence of their voting records suggests that these legislators assign more importance to the twelve values we measured than some of their colleagues do. To repeat, the two chambers’ scores are not meaningfully comparable against each another.




Rep. Alexander




Rep. Ballinger



Rep. Bell



Rep. Deffenbaugh



Rep. Dotson



Rep. Fite



Rep. Gossage



Rep. Harris




Rep. Hobbs



Rep. Lea




Rep. Mayberry




Rep. D. Meeks




Rep. Westerman




Rep. Womack



Sen. Bledsoe



Sen. Clark



Sen. English



Sen. Hendren



Sen. Hester



Sen. Irvin




Sen. Stubblefield

### IV. Calvin Coolidge Awardees

For many conservative legislators, opposition to the implementation and expansion of Obamacare was a top priority from 2009 to 2012. A central aspect of Obamacare is Medicaid expansion at the state level, and it therefore came as a surprise to many conservatives when leading Republicans collaborated with the Beebe administration to support the expansion of Medicaid in Arkansas in 2013, which was dubbed the “private option.” Later that year, in gratitude for the principled courage of those who refused to expand Medicaid in the face of extraordinary pressure, Conduit for Commerce recognized those conservatives with a Calvin Coolidge Heroes of Freedom Award. The “private option” represents a gigantic expansion of the role of our state and federal governments, a state taxpayer obligation of hundreds of millions of dollars every year in the near future, and a broken promise from those who pledged to fight against Obamacare. The vote on Medicaid expansion was *the* fundamental vote that conservatives paid attention to in the 2013 session, and Conduit for Commerce was proud to give Coolidge Awards to those legislators who opposed it.




Rep. Alexander



Rep. Ballinger



Rep. Barnett




Rep. Bell



Rep. Cozart




Rep. Deffenbaugh



Rep. Dotson



Rep. Douglas



Rep. Farrer



Rep. Fite




Rep. Gossage




Rep. Hammer



Rep. Harris



Rep. Hobbs




Rep. Hopper



Rep. Jean



Rep. D. Meeks



Rep. S. Meeks



Rep. Miller



Rep. Payton




Rep. Rice



Rep. Westerman



Rep. Womack



Sen. Bledsoe




Sen. Clark



Sen. English



Sen. Hendren



Sen. Hester



Sen. King



Sen. Stubblefield

# V – Business Climate Ranking

There will always be disagreement over whether, or how, any particular bill should be included in legislative rankings. With respect to the contentious votes over the Medicaid “private option,” for instance, some people view this as such an important issue that they believe each private-option vote should be given extra weight. This is not a debate that can ultimately be settled; however, what we have done is to provide a transparent dataset that readers can use to construct their own ratings.

What follows is an example of the way a reader might produce his or her own ranking of legislators. Conduit for Commerce’s “Business Climate Ranking” rests on several of the rankings we produced; more precisely, it relies on data from seven of the dozen categories we identified and aims to produce one number that illuminates the relative priority that each legislator assigns to a healthy business climate.

CFC’s business climate ranking was derived by weighting seven of the subscores we derived, adding

together the seven resultant products, and dividing by 2. To derive the business climate ranking for each legislator, we multiplied each economic freedom score by 2, each Obamacare & health care score by 5, each integrity in government score by 2, each lawsuit reform score by 2, each personal liberty score by 3, each smaller government score by 3, and each tax policy score by 3 – and then (to repeat) derived a business climate ranking by adding the seven resultant products together and halving the result.

Because the methodology and the dataset we use are transparent, the information in our report can be used as a first step by anyone who wants to derive his or her own ratings of the voting behavior of Arkansas state legislators, whether of business climate or any other value. Again, what follows is a highly subjective ranking; readers can use our model and our data to generate their own subjective rankings for any value they like.

	RANKING	ECONOMIC FREEDOM	OBAMACARE & HEALTHCARE	INTEGRITY IN GOVERNMENT	LAWSUIT REFORM	PERSONAL LIBERTY	SMALLER GOVERNMENT	TAX RELIEF
<i>MULTIPLIER</i>		2	5	2	2	3	3	3
Rep. Alexander	59	6	8	8	4	5	7	2
Rep. Altes	42	3	5	8	5	3	3	3
Rep. C. Armstrong	30	1	1	4	3	5	6	2
Rep. E. Armstrong	41.5	4	4	6	2	4	6	3
Rep. Baine	26.5	1	1	6	2	3	5	2
Rep. Baird	50.5	7	3	9	3	6	7	3
Rep. Ballinger	62.5	6	9	9	4	4	7	3
Rep. Baltz	39.5	3	2	5	4	6	7	2
Rep. Barnett	61	4	9	8	4	6	7	2
Rep. Bell	61	7	9	7	5	5	8	0
Rep. Biviano	42	3	2	9	4	6	5	3
Rep. Bragg	40.5	4	2	8	4	6	5	2

## BUSINESS CLIMATE RANKING

	RANKING	ECONOMIC FREEDOM	OBAMACARE & HEALTHCARE	INTEGRITY IN GOVERNMENT	LAWSUIT REFORM	PERSONAL LIBERTY	SMALLER GOVERNMENT	TAX RELIEF
Rep. Branscum	47	6	3	7	4	5	8	2
Rep. Broadaway	29	1	2	6	2	3	4	3
Rep. Burris	46.5	5	2	7	4	6	8	3
Rep. Carnine	43	2	6	7	4	4	6	0
Rep. Catlett	38.5	3	2	7	4	6	5	2
Rep. Clemmer	52	4	6	8	4	5	7	2
Rep. Collins	44.5	6	2	7	4	5	8	2
Rep. Copenhagen	30	3	1	5	3	5	5	1
Rep. Cozart	51.5	5	7	7	4	4	7	1
Rep. Dale	50	6	5	8	4	6	7	0
Rep. Davis	41	6	2	7	2	6	6	2
Rep. Deffenbaugh	54.5	5	7	7	4	5	7	2
Rep. Dickenson	34.5	3	2	7	3	5	4	2
Rep. Dotson	61	7	9	6	3	5	7	3
Rep. C. Douglas	52	7	8	7	3	5	3	2
Rep. D. Douglas	43	4	3	6	3	5	8	2
Rep. Edwards	37	3	2	6	2	7	6	1
Rep. Eubanks	50.5	5	5	8	4	5	7	2
Rep. Farrer	56	2	8	6	4	6	8	2
Rep. Ferguson	38	4	2	7	4	5	5	2
Rep. Fielding	31.5	1	3	6	2	5	3	2
Rep. Fite	57	4	7	9	4	5	7	3
Rep. Gillam	41.5	3	2	7	4	6	7	2
Rep. Gossage	53.5	4	6	8	4	6	7	2
Rep. Hammer	55	7	6	9	3	6	6	2
Rep. Harris	60	6	8	6	4	6	7	3
Rep. Hawthorne	30.5	2	2	5	2	5	4	2
Rep. Hickerson	43	4	5	7	3	5	4	2
Rep. Hillman	34	3	2	6	2	5	6	1
Rep. Hobbs	58	6	8	8	3	6	6	2
Rep. Hodges	34	3	2	5	3	5	5	2
Rep. Holcomb	33	4	1	5	2	6	5	2
Rep. Hopper	46	5	7	7	3	5	4	0
Rep. House	45.5	7	3	7	3	5	7	2
Rep. Hutchison	51.5	4	5	7	4	6	8	2
Rep. Jean	56.5	5	7	9	4	6	5	3
Rep. Jett	35.5	3	2	5	3	6	5	2
Rep. Julian	36	4	2	6	3	5	5	2
Rep. Kerr	52	8	7	5	2	5	5	3
Rep. Kizzia	33	3	1	8	3	6	4	1
Rep. Lampkin	31	2	0	6	2	5	7	2
Rep. Lea	47	6	2	9	3	7	6	3
Rep. Leding	31.5	2	1	6	3	6	5	1
Rep. Lenderman	32	3	0	7	4	6	4	2
Rep. Linck	54	4	6	6	3	6	8	2
Rep. Love	20.5	2	0	5	3	5	2	0
Rep. Lowery	43.5	6	2	7	3	6	7	2



BUSINESS CLIMATE RANKING

	RANKING	ECONOMIC FREEDOM	OBAMACARE & HEALTHCARE	INTEGRITY IN GOVERNMENT	LAWSUIT REFORM	PERSONAL LIBERTY	SMALLER GOVERNMENT	TAX RELIEF
Rep. Magie	34.5	3	2	6	4	5	5	1
Rep. Malone	50.5	4	6	6	3	5	7	3
Rep. Mayberry	52	5	4	9	4	5	8	3
Rep. McCrary	39.5	4	3	6	4	5	5	2
Rep. McElroy	35.5	3	2	6	5	5	5	1
Rep. McGill	32.5	2	2	7	2	6	4	1
Rep. McLean	40	3	2	8	3	6	5	3
Rep. D. Meeks	58	7	7	7	4	5	7	3
Rep. S. Meeks	49.5	7	4	7	3	6	7	2
Rep. Miller	53.5	6	8	8	3	4	4	3
Rep. Murdock	34	1	2	6	4	6	4	2
Rep. Neal	48.5	7	2	6	5	6	9	2
Rep. Nickels	34	1	4	6	2	5	5	0
Rep. Overbey	32.5	3	1	8	4	5	4	1
Rep. Payton	57.5	7	8	7	4	5	6	2
Rep. Perry	33.5	3	1	5	2	5	6	3
Rep. Ratliff	33	3	1	4	4	6	5	2
Rep. Rice	59.5	4	9	7	5	6	8	0
Rep. Richey	40.5	2	3	6	4	7	5	2
Rep. Sabin	35	2	1	8	3	7	6	0
Rep. Scott	51	4	5	8	4	6	7	2
Rep. Shepherd	38.5	3	2	7	4	6	5	2
Rep. Slinkard	52	4	8	6	4	5	6	1
Rep. Smith	24	2	1	4	2	2	5	2
Rep. Steel	38.5	4	2	6	4	5	6	2
Rep. Talley	26.5	2	1	4	3	5	4	1
Rep. T. Thompson	35	3	3	5	3	5	5	1
Rep. Vines	39.5	3	2	8	4	6	5	2
Rep. Wagner	30	2	1	4	2	5	6	2
Rep. Walker	22	2	1	6	1	3	4	0
Rep. Wardlaw	25	2	0	4	1	5	5	2
Rep. Westerman	63.5	7	8	7	4	6	8	3
Rep. Whitaker	34.5	4	2	7	2	6	5	0
Rep. B. Wilkins	38	7	3	6	1	5	4	2
Rep. H. Wilkins, IV	24	2	0	4	3	5	4	1
Rep. D. Williams	26	2	2	5	2	5	1	2
Rep. Womack	64	7	9	9	3	6	7	2
Rep. Word	31.5	3	2	4	3	5	5	1
Rep. Wren	35.5	2	1	6	4	6	6	2
Rep. Wright	32.5	2	1	5	5	5	5	2
Sen. Bledsoe	57	6	7	7	4	6	6	3
Sen. Bookout	32.5	3	1	5	4	5	5	2
Sen. Burnett	33	3	1	7	4	5	5	1
Sen. Caldwell	35.5	3	1	6	3	7	5	2
Sen. Cheatham	30.5	3	1	6	4	5	4	1
Sen. Chesterfield	33.5	5	0	5	4	6	5	2

BUSINESS CLIMATE RANKING

	RANKING	ECONOMIC FREEDOM	OBAMACARE & HEALTHCARE	INTEGRITY IN GOVERNMENT	LAWSUIT REFORM	PERSONAL LIBERTY	SMALLER GOVERNMENT	TAX RELIEF
Sen. Clark	53	4	7	8	4	6	6	1
Sen. Dismang	43	4	1	7	4	8	7	2
Sen. Elliott	33.5	4	0	5	5	6	5	2
Sen. English	56	4	7	8	4	7	5	3
Sen. Files	39.5	4	1	7	5	6	6	2
Sen. Flowers	27.5	3	0	5	3	5	6	0
Sen. Hendren	60.5	6	8	8	4	6	6	3
Sen. Hester	61	6	7	8	4	6	8	3
Sen. Hickey	41	5	1	7	4	6	6	3
Sen. Holland	39.5	4	1	7	5	5	6	3
Sen. Hutchinson	48	5	2	8	3	8	7	3
Sen. Ingram	36	4	1	5	5	6	5	2
Sen. Irvin	45	5	2	8	3	8	5	3
Sen. Johnson	26	4	1	6	3	5	2	0
Sen. Key	42	4	1	8	5	7	6	2
Sen. King	49.5	5	8	5	3	5	3	3
Sen. Lamoureux	37.5	4	1	6	4	7	5	2
Sen. Lindsey	32	3	1	6	4	6	4	1
Sen. Maloch	31.5	3	1	6	5	5	4	1
Sen. Pierce	37	3	1	5	4	7	6	2
Sen. Rapert	37	4	1	7	4	6	5	2
Sen. Sample	38	4	1	7	5	5	6	2
Sen. Sanders	43	6	1	6	3	7	7	3
Sen. Stubblefield	53	5	7	7	4	6	5	2
Sen. Teague	33	3	1	7	4	5	4	2
Sen. Thompson	32	3	1	6	4	4	5	2
Sen. E. Williams	42	5	1	8	4	8	4	3
Sen. Woods	38	3	1	7	3	7	5	3
Sen. Wyatt	33.5	3	1	5	5	5	6	1

## VI – Notes on Methodology

Legislators are presented with a number of different options when asked to vote, and these options invite different interpretations. Our own interpretation is that elected legislators are faced with the moral responsibility to express their views on legislation publicly by means of voting on them. In general, we counted a refusal to vote or a “present” vote as a NO vote.

We decided not to give more weight to some votes than to others. It is certainly true that some of the votes described above deal with weightier or more important issues than others. But we decided that if we were going to start giving different weights to different votes, we would be setting ourselves up for some difficulties: we were concerned that we not only wouldn't know where to start, but that we wouldn't know when to stop. In the end, we decided to give the same weight to each vote, on the theory that this is probably the least unsatisfactory alternative. Some readers of this report might object that we should have put additional votes in or left certain votes out. Because the methodology of this report is simple and transparent, those who object to our methods are free to add in or leave out their chosen floor votes and then to calculate their own results.

Our method is confined to the examination of a small fraction of floor votes: most bills that reach the floor are of a

technical nature, and do not clearly advance or hamper the values of liberty and good government. We calculated a raw score that was based on a floor vote for or against each bill that was relevant to the values we measured. For each vote that we thought advanced these values, we added 1 to a legislator's score. *To repeat, House and Senate scores are not meaningfully comparable across chambers.*

This report treats all legislators equally, rather than weighing them according to leadership, committee membership, rank, or bill sponsorship. This reflects the structure of the legislature itself, where the roll call assigns every member exactly one vote. Although leadership and the setting of priorities is a vital part of legislative service, these are highly subjective matters that do not lend themselves to objective measurement. To the extent that one attempts to quantify such subjective matters, one runs the risk of sacrificing the impartiality and the objectivity of a study of voting behavior. Ultimately, voting records provide the best data for objective analysis.

It is traditional that the Speaker of the House rarely casts a roll-call vote on legislation on the House floor. We therefore did not research Speaker Davy Carter's votes or calculate a score for him.

## About the Authors

Dan Greenberg is President of the Advance Arkansas Institute. An attorney with degrees from Brown University, Bowling Green State University, and the University of Arkansas at Little Rock, he is currently an adjunct professor of law and political science at UALR. He served in the Arkansas state legislature from 2007-2010, and sponsored and passed 14 bills which (among other things) strengthened the state Freedom of Information Act, reformed unconstitutional election law and criminal law, protected emergency rescuers from tort liability, and improved the efficiency of environmental legislation. As a state legislator, he received awards from the Arkansas Press Association and the National

Review Institute. He is the former senior counsel for the Center for Class Action Fairness, in which he successfully represented clients in six different cases that ultimately modified or eliminated class action settlements that courts found to be unfair to consumers.

Alexander C. Cartwright is an adjunct analyst at the Advance Arkansas Institute and the coauthor of the Institute's Action Plan for Arkansas. He is pursuing a Ph.D. in Economics at George Mason University and is a Hayek Fellow at the Mercatus Center there. He holds a B.S. in Mathematical Economics, summa cum laude, from Hampden-Sydney College.

The Advance Arkansas Institute is a nonprofit research and educational organization committed to advancing public policy based on free markets, individual liberty, and limited, transparent government.



55 Fontenay Circle  
Little Rock, AR 72223  
www.advancearkansas.com  
501-588-4245  
advancearkansas@gmail.com

Conduit for Commerce is an Arkansas nonprofit research and educational organization that uses the power and knowledge of small business to advance freedom, prosperity, and efficiency in government.



2949 Point Circle, Suite 2  
Fayetteville, AR 72703  
www.conduitforcommerce.org  
479-966-4885  
info@conduitforcommerce.org